



CONSÓRCIO PÚBLICO INTERMUNICIPAL DE SAÚDE DO CARIRI OCIDENTAL

		(R\$1,00)
1.	RECEITAS CORRENTES	22.378.771,68
1.1.1-	Impostos	350.000,00
1.3.2-	Receita Patrimonial	195.000,00
1.7.1-	Transferências da União e suas Entidades	15.814.671,68
1.7.3-	Transferências dos Municípios e suas Entidades	6.014.000,00
1.9.0-	Outras Receitas Correntes	5.100,00
2.	RECEITAS DE CAPITAL	10.126.811,20
2.4.1-	Transferências da União e suas Entidades	10.021.511,20
2.4.3-	Transferências dos Municípios e suas Entidades	105.300,00
TOTAL		32.505.582,88

**Capítulo II
DA FIXAÇÃO DA DESPESA**

**Seção I
Da Despesa Total**

Art 4º - A despesa total, no mesmo valor da receita total, é fixada em R\$ 32.505.582,88 (Trinta e dois milhões, quinhentos e cinco mil, quinhentos e oitenta e dois reais e oitenta e oito centavos). Sendo aplicado no Orçamento Fiscal o montante de R\$ 10.509.990,00 e no Orçamento da Seguridade Social o valor de R\$ 21.995.592,88.

Art 5º - A despesa fixada, observada a programação constante que integra este Plano Orçamentário, apresenta o seguinte desdobramento:

Rua Vereador Elias Duarte, S/N - CNPJ (MF) 02.471.378/0001-07 - Sumé - PB - Fone: (83) 3353.2700


CONSÓRCIO PÚBLICO INTERMUNICIPAL DE SAÚDE DO CARIRI OCIDENTAL
I – DESPESA POR CATEGORIA ECONÔMICA

(R\$1,00)

3.	DESPESAS CORRENTES	15.490.259,80
	Pessoal e Encargos Sociais	484.936,88
	Outras Despesas Correntes	15.005.322,92
4.	DESPESAS DE CAPITAL	17.015.323,08
	Investimentos	17.015.323,08
	TOTAL GERAL	32.505.582,88

Seção II
II – Da Distribuição da Despesa por Poderes e Órgãos

(R\$ 1,00)

1.	AUTARQUIA INTERFEDERATIVA	32.505.582,88
	Consórcio Público Intermunicipal de Saúde do Cariri Ocidental – CISCO	32.505.582,88
	TOTAL GERAL	32.505.582,88

Seção III
Da Distribuição da Despesa por Função de Governo

(R\$ 1,00)

08	Assistência Social	70.887,00
10	Saúde	32.434.695,88
	TOTAL GERAL	32.505.582,88

Rua Vereador Elias Duarte, S/N - CNPJ (MF) 02.471.378/0001-07 - Sumé - PB - Fone: (83) 3353.2700



CONSÓRCIO PÚBLICO INTERMUNICIPAL DE SAÚDE DO CARIRI OCIDENTAL

Capítulo III

DA AUTORIZAÇÃO PARA ABERTURA DE CRÉDITOS ADICIONAIS SUPLEMENTARES

Art 6º - Fica o Conselho Diretor autorizado a:

I – Durante o exercício, abrir créditos adicionais suplementares até o limite de 70% (setenta por cento) do total das despesas fixadas no Art. 4º, deste Plano Orçamentário, realizando quando necessário, transposições, remanejamentos ou transferências de recursos de uma categoria de programação para outra, ou de um Órgão para outro, utilizando como recursos os definidos no Art. 43, da Lei Federal nº 4.320, de 17 de março de 1964.

Art. 7º - Ficam estabelecidos para efeito de inclusão nas LOA's de cada ente Consorciado para o Exercício Financeiro de 2022, os Valores, Percentuais e Fontes/Destinação de Recursos que seguem no quadro abaixo:

QUADRO DEMONSTRATIVO DOS VALORES, PERCENTUAIS E FONTES/DESTINAÇÃO DE RECURSOS PARA OS MUNICIPIOS CONSORCIADOS:

Detalhamento dos gastos por **Natureza da Despesa e Fonte de Recursos - Geral**

Natureza da Despesa	Fonte de Recursos				Total
	880	500	631	700	
Pessoal e Encargos Sociais	6.171,88	478.765,00	0,00	0,00	484.936,88
Outras Despesas Correntes	419.928,12	5.464.188,00	4.343.000,00	4.778.206,80	15.005.322,92
Investimentos	50.000,00	100.347,00	11.133.192,88	5.731.783,20	17.015.323,08
Total	476.100,00	6.043.300,00	15.476.192,88	10.509.990,00	32.505.582,88

Detalhamento dos gastos por **Natureza da Despesa, Fontes de Recursos Próprios e Função de Governo**

Natureza da Despesa	Fonte de Recursos Próprios na Função Saúde		Total	%
	880	500		
Pessoal e Encargos Sociais		478.765,00	478.765,00	7,42
Outras Despesas Correntes	355.213,00	5.464.188,00	5.819.401,00	90,24
Investimentos	50.000,00	100.347,00	150.347,00	2,33
Total	405.213,00	6.043.300,00	6.448.513,00	100,00

Rua Vareador Elias Duarte, S/N - CNPJ (MF) 02.471.379/0001-07 - Sumé - PB - Fone: (83) 3353.2700



CONSÓRCIO PÚBLICO INTERMUNICIPAL DE SAÚDE DO CARIRI OCIDENTAL

Detalhamento dos gastos por Natureza da Despesa e Fonte de Recursos Próprios - Função Assistência Social

Natureza da Despesa	Fonte de Recursos Próprios na Função Assistência Social		
	880	%	Total por Município
Pessoal e Encargos Sociais	6.171,88	8,71	342,88
Outras Despesas Correntes	64.715,12	91,29	3.595,28
Investimentos	0,00	0,00	0,00
Total	70.887,00	100,00	3.938,17

Previsão de receita e fixação de despesa por fonte de recursos e natureza da despesa

Especificação	Fonte de Recursos	Receita Prevista	Natureza da Despesa		
			Pessoal e Enc. Sociais	Outras Despesas	Investimentos
Impostos	Ordinários	350.000,00	25.985,49	315.854,27	8.160,25
Rendimento de Aplicações	Ordinários	45.000,00	3.340,99	40.609,83	1.049,17
	Transferências de Convênios - Saúde	150.000,00	0,00	150.000,00	0,00
Convênio - Ptojeito de Educação em Saúde Ambiental	Transferências de Convênios - Saúde	4.193.000,00	0,00	4.193.000,00	0,00
Convênio - Desenv. Cursos e Oficinas de Formação Saneamento	Transferências de Convênios - Saúde	6.700.303,88	0,00	0,00	6.700.303,88
Município - Amparo	Ordinários	4.500,00	342,88	3.595,28	0,00
	Receita de Impostos e Transferência de Impostos - Saúde	310.500,00	23.094,55	280.714,89	7.252,40
Município - Camalaú	Ordinários	4.500,00	342,88	3.595,28	0,00
	Receita de Impostos e Transferência de Impostos - Saúde	307.600,00	22.879,24	278.097,81	7.184,79
Município - Congo	Ordinários	4.500,00	342,88	3.595,28	0,00
	Receita de Impostos e Transferência de Impostos - Saúde	388.200,00	28.863,33	350.834,53	9.063,98
Município - Gurjão	Ordinários	4.500,00	342,88	3.595,28	0,00
	Receita de Impostos e Transferência de Impostos - Saúde	259.600,00	19.315,52	234.780,65	6.065,67
Município - Livramento	Ordinários	4.500,00	342,88	3.595,28	0,00
	Receita de Impostos e Transferência de Impostos - Saúde	114.600,00	8.550,10	103.926,74	2.685,00
Município - Ouro Velho	Ordinários	4.500,00	342,88	3.595,28	0,00
	Receita de Impostos e Transferência de Impostos - Saúde	224.100,00	16.679,85	202.744,00	5.237,99
Município - Parari	Ordinários	4.500,00	342,88	3.595,28	0,00

Rua Vereador Elias Duarte, S/N - CNPJ (MF) 02.471.378/0001-07 - Sumé - PB - Fone: (83) 3353.2700


CONSÓRCIO PÚBLICO INTERMUNICIPAL DE SAÚDE DO CARIRI OCIDENTAL

	Receita de Impostos e Transferência de Impostos - Saúde	316.600,00	23.547,44	286.219,77	7.394,62
Município - Prata	Ordinários	4.500,00	342,88	3.595,28	0,00
	Receita de Impostos e Transferência de Impostos - Saúde	229.900,00	17.110,47	207.978,16	5.373,21
Município - São José dos Cordeiros	Ordinários	4.500,00	342,88	3.595,28	0,00
	Receita de Impostos e Transferência de Impostos - Saúde	407.400,00	30.288,82	368.161,40	9.511,62
Município - São João do Trigre	Ordinários	4.500,00	342,88	3.595,28	0,00
	Receita de Impostos e Transferência de Impostos - Saúde	244.300,00	18.179,58	220.973,31	5.708,95
Município - São Sebastião do Umbuzeiro	Ordinários	4.500,00	342,88	3.595,29	0,00
	Receita de Impostos e Transferência de Impostos - Saúde	385.300,00	28.648,02	348.217,44	8.996,36
Município - São João do Cariri	Ordinários	4.500,00	342,88	3.595,29	0,00
	Receita de Impostos e Transferência de Impostos - Saúde	351.600,00	26.145,99	317.805,19	8.210,65
Município - Serra Branca	Ordinários	4.500,00	342,88	3.595,29	0,00
	Receita de Impostos e Transferência de Impostos - Saúde	566.600,00	42.108,50	511.829,95	13.223,37
Município - Sumé	Ordinários	4.500,00	342,88	3.595,29	0,00
	Receita de Impostos e Transferência de Impostos - Saúde	1.060.600,00	78.785,16	957.635,69	24.740,97
Município - Zabele	Ordinários	4.500,00	342,89	3.595,29	0,00
	Receita de Impostos e Transferência de Impostos - Saúde	356.800,00	26.532,06	322.497,87	8.331,89
Município - Monteiro	Ordinários	4.500,00	342,89	3.595,29	0,00
	Receita de Impostos e Transferência de Impostos - Saúde	147.100,00	10.963,04	133.256,04	3.442,73
Município - Coxixola	Ordinários	4.500,00	342,89	3.595,29	0,00
	Receita de Impostos e Transferência de Impostos - Saúde	209.600,00	15.603,31	189.658,59	4.899,92
Município - Caraúbas	Ordinários	4.500,00	342,89	3.595,29	0,00
	Receita de Impostos e Transferência de Impostos - Saúde	157.900,00	11.764,88	143.002,40	3.694,54
Outras Receitas Correntes	Ordinários	5.100,00	378,65	4.602,45	118,91
Convênio - Melhorias Habitacionais - Doença de Chagas	Transferências de Convênios - Saúde	3.870.000,00	0,00	0,00	3.870.000,00
Convênio - Cisternas de Placas	Transferências de Convênios - Outros	8.010.000,00	0,00	2.278.216,80	5.731.783,20
Convênio - Implementação de Hortas Pedagógicas e Comunitárias	Transferências de Convênios - Outros	2.499.990,00	0,00	2.499.990,00	0,00

Rua Vereador Elias Duarte, S/N - CNPJ (MF) 02.471.378/0001-07 - Sumé - PB - Fone: (83) 3353.2700



CONSÓRCIO PÚBLICO INTERMUNICIPAL DE SAÚDE DO CARIRI OCIDENTAL


Convênio - Aq. Equipamentos e Material Permanente	Transferências de Convênios - Saúde	562.889,00	0,00	0,00	562.889,00
Total		32.505.582,88	484.936,88	15.005.322,92	17.015.323,08


Art 8º - Este Plano Orçamentário entra em vigor a partir de 1º de janeiro de 2022.


Art 9º - Revogam-se as disposições em contrário.

Sumé, 22 de dezembro de 2021.


Inácio Luiz Nóbrega da Silva
Prefeito - Amparo



Ubirajara Antonio Pereira Mariano
Prefeito - Camalaú



Romualdo Antonio Quirino de Sousa
Prefeito - Congo


Nelson José Neves Honorato
Prefeito - Coxixolá



José Elias Borges Batista
Prefeito - Gurjão



Ernandes Barboza Nóbrega
Prefeito - Livramento



Anna Lorena de Farias Leite Nóbrega
Prefeita - Monteiro


Augusto Santa Cruz Valadares
Prefeita - Ouro Velho



Genival Aires de Queiroz Filho
Prefeito - Parari


Genivaldo Fernandes da Silva
Prefeito - Prata



José Helder Trajano de Queiroz
Prefeito - São João do Cariri


Felício Kelmo Almeida Queiroz
Prefeito - São José dos Cordeiros


Márcio Alexandre Leite
Prefeito - São João do Tigre


Adriano Jerônimo Wolff
Prefeito - São Sebastião do Umbuzeiro


Vicente Fialbo de Sousa Neto
Prefeito - Serra Branca


Edén Duarte Pinto de Sousa
Prefeito - Sumé


Rua Vereador Elias Duarte, S/N - CNPJ (MF) 02.471.378/0001-07 - Sumé - PB - Fone: (83) 3353.2700



CONSÓRCIO PÚBLICO INTERMUNICIPAL DE SAÚDE DO CARIRI OCIDENTAL


Sebastião Dalyson de Lima Neves
Prefeito - Zabelê


José Silvano Fernandes da Silva
Prefeito - Caraúbas



Rua Vereador Elias Duarte, S/N - CNPJ (MF) 02.471.378/0001-07 - Sumé - PB - Fone: (83) 3353.2700

ESTADO DA PARAÍBA
01-CISCO {}
CISCO {} EVOLUÇÃO DA RECEITA
EXERCÍCIO: 2022

Página : 1/1

Receita Orçamentária	EVOLUÇÃO			ESTIMATIVA	
	2018	2019	2020	2021	2022
11-RECEITA TRIBUTARIA	149.015,82	176.882,89	125.059,05	338.884,00	350.000,00
13-Receita Patrimonial	81.458,94	148.971,80	40.810,22	99.298,00	186.000,00
17-TRANSFERENCIAS CORRENTES	3.748.729,54	4.221.925,21	5.371.921,88	9.873.399,78	21.828.871,88
19-Outras Receitas Correntes	1.207,37	1.093,78	1.003,54	4.180,00	5.100,00
24-TRANSFERENCIA DE CAPITAL	5.899.949,20	4.802.200,00	2.922.590,78	8.278.064,39	10.128.811,20
Total R\$	9.658.360,67	9.351.073,26	8.461.185,27	18.593.794,15	32.505.582,88

ESTADO DA PARAÍBA
01-CISCO {}
CISCO {} EVOLUÇÃO DA DESPESA
EXERCÍCIO: 2022

Página : 1/1

Descrição	EVOLUÇÃO			ESTIMATIVA	
	2018	2019	2020	2021	2022
31-PESSOAL ENCARGOS SOCIAIS	320.292,87	302.098,24	318.318,78	437.888,58	484.938,88
33-OUTRAS DESPESAS CORRENTES	3.804.882,92	4.181.404,85	3.811.308,83	9.806.408,18	15.006.322,92
44-INVESTIMENTOS	174.008,14	543.750,07	18.823,18	8.350.502,39	17.015.323,08
Total R\$	4.299.161,73	5.007.251,16	3.946.248,55	18.593.794,15	32.505.582,88

ESTADO DA PARAÍBA
 DE CISC (I)
 ANEXO I - DEMONSTRATIVO DA RECEITA E DESPESA
 EXERCÍCIO: 2022

Página : 1/2

R E C E I T A			D E S P E S A		
TÍTULOS	R\$	R\$	TÍTULOS	R\$	R\$
RECEITAS CORRENTES		22.278.771,66	DESPESAS CORRENTES		15.490.250,80
IMPOSTOS, TAXAS E CONTRIBUIÇÕES DE MELHORIAS	300.000,00		PESSOAL E ENCARGO SOCIAL	484.908,88	
CONTRIBUIÇÕES			JUROS E ENCARGOS DA DÍVIDA		
RECEITAS PATRIMONIAIS	195.000,00		OUTRAS DESPESAS CORRENTES	15.005.322,00	
RECEITAS AGRICOLARIAS					
TRANSFERENCIA INDUSTRIAIS					
RECEITAS DE SERVIÇOS					
TRANSFERÊNCIAS CORRENTES	21.825.671,80				
OUTRAS RECEITAS CORRENTES	5.100,00				
RECEITAS INTRA-ORÇAMENTÁRIAS					
RECEITAS INTRA-ORÇAMENTÁRIAS					
OUTRAS RECEITAS CORRENTES					
RECEITAS DE DEDUÇÃO					
TOTAL DA RECEITA CORRENTE		22.278.771,66	TOTAL DA DESPESA CORRENTE		15.490.250,80
			SUPERÁVIT DO ORÇAMENTO CORRENTE:		6.888.511,86
TOTAL		22.278.771,66	TOTAL		22.278.771,66
RECEITAS DE CAPITAL		16.126.411,20	DESPESAS DE CAPITAL		17.615.325,86
OPERAÇÕES DE CRÉDITOS			INVESTIMENTOS	17.015.323,06	
ALIENAÇÕES DE BENS			INVERÇÕES FINANCEIRAS		
AMORTIZAÇÃO DE EMPRÉSTIMOS			AMORTIZAÇÃO DA DÍVIDA		
TRANSFERÊNCIA DE CAPITAL	10.126.511,20				
OUTRAS RECEITAS CORRENTES					
TOTAL DA RECEITA CAPITAL		16.126.411,20	TOTAL DA DESPESA CAPITAL		17.615.325,86
DÉFICIT DO ORÇAMENTO DE CAPITAL		1.888.914,66			
TOTAL		17.915.325,86	TOTAL		17.615.325,86

ESTADO DA PARAÍBA
01.CISCO ()
ANEXO I - DEMONSTRATIVO DA RECEITA E DESPESA
EXERCÍCIO: 2022

Página : 2/2

R E C E I T A			D E S P E S A		
Títulos	R\$	R\$	Títulos	R\$	R\$
RECEITAS CORRENTES		22.570.771,86	DESPESAS CORRENTES		15.480.259,00
RECEITAS INTRA ORÇAMENTÁRIAS		0,00	DESPESAS DE CAPITAL		17.010.323,08
RECEITAS DE DEDUÇÃO		0,00	RESERVA DE PREVIDÊNCIA DO RPPS		0,00
RECEITAS DE CAPITAL		10.138.811,20	RESERVA DE CONTINGÊNCIA		0,00
TOTAL		22.569.582,86	TOTAL		22.569.582,88
DÉFICIT		0,00	SUPERÁVIT		0,00
TOTAL GERAL		22.569.582,86	TOTAL GERAL		22.569.582,88

Orçamento 2021 - R\$ PGM: 03000000 - 5000 de crédito não revogado. Tel: (81) 3246.7144 (PCTS: 17.82829)

ESTADO DA PARAÍBA

Página : 1 / 1

01-CISCO ()

ANEXO IA - DEMONSTRATIVO POR FUNÇÃO, SUBFUNÇÃO, PROGRAMA (P,A)
EXERCÍCIO: 2022

Função Subfunção Programa	Descrição	VALORES R\$			
		Projeto	Atividade	Especial	Total
08	ASSISTÊNCIA SOCIAL	0,00	70.887,00	0,00	70.887,00
08.244	ASSISTENCIA COMUNITARIA	0,00	70.887,00	0,00	
08.244.0003	APOIO ADMINISTRATIVO	0,00	70.887,00	0,00	
10	SAÚDE	19.386.226,00	13.048.469,88	0,00	32.434.695,88
10.122	ADMINISTRACAO GERAL	0,00	405.213,00	0,00	
10.122.0003	APOIO ADMINISTRATIVO	0,00	405.213,00	0,00	
10.302	ASSISTENCIA HOSPITALAR E AMBULATORIAL	663.236,00	5.942.953,00	0,00	
10.302.0001	GESTÃO DE RECURSOS DE CONVÊNIO	582.889,00	0,00	0,00	
10.302.0002	AÇÕES E SERVIÇOS PÚBLICOS DE SAÚDE	100.347,00	5.942.953,00	0,00	
10.305	VIGILANCIA EPIDEMIOLOGICA	3.870.000,00	0,00	0,00	
10.305.0001	GESTÃO DE RECURSOS DE CONVÊNIO	3.870.000,00	0,00	0,00	
10.541	PRESERVACAO E CONSERVACAO AMBIENTAL	4.343.000,00	6.700.303,88	0,00	
10.541.0001	GESTÃO DE RECURSOS DE CONVÊNIO	4.343.000,00	6.700.303,88	0,00	
10.605	ABASTECIMENTO	8.010.000,00	0,00	0,00	
10.605.0001	GESTÃO DE RECURSOS DE CONVÊNIO	8.010.000,00	0,00	0,00	
10.606	EXTENSÃO RURAL	2.499.990,00	0,00	0,00	
10.606.0001	GESTÃO DE RECURSOS DE CONVÊNIO	2.499.990,00	0,00	0,00	
Total R\$		19.386.226,00	13.119.356,88	0,00	32.505.582,88

ESTADO DA PARAÍBA

Página : 1/1



01-CISCO (}

ANEXO IA - DEMONSTRATIVO POR FUNÇÃO, SUBFUNÇÃO, PROGRAMA (O,V)

EXERCÍCIO: 2022

Função Subfunção Programa	Descrição	VALORES R\$			
		Ordinário	Vinculado	Especial	Total
08	ASSISTÊNCIA SOCIAL	70.887,00	0,00	0,00	70.887,00
08.244	ASSISTENCIA COMUNITARIA	70.887,00	0,00	0,00	
08.244.0003	APOIO ADMINISTRATIVO	70.887,00	0,00	0,00	
10	SAÚDE	6.448.513,00	25.986.182,88	0,00	32.434.695,88
10.122	ADMINISTRACAO GERAL	405.213,00	0,00	0,00	
10.122.0003	APOIO ADMINISTRATIVO	405.213,00	0,00	0,00	
10.302	ASSISTENCIA HOSPITALAR E AMBULATORIAL	6.043.300,00	562.889,00	0,00	
10.302.0001	GESTÃO DE RECURSOS DE CONVÊNIO	0,00	562.889,00	0,00	
10.302.0002	AÇÕES E SERVIÇOS PÚBLICOS DE SAÚDE	6.043.300,00	0,00	0,00	
10.305	VIGILANCIA EPIDEMIOLOGICA	0,00	3.870.000,00	0,00	
10.305.0001	GESTÃO DE RECURSOS DE CONVÊNIO	0,00	3.870.000,00	0,00	
10.541	PRESERVACAO E CONSERVACAO AMBIENTAL	0,00	11.043.303,88	0,00	
10.541.0001	GESTÃO DE RECURSOS DE CONVÊNIO	0,00	11.043.303,88	0,00	
10.605	ABASTECIMENTO	0,00	8.010.000,00	0,00	
10.605.0001	GESTÃO DE RECURSOS DE CONVÊNIO	0,00	8.010.000,00	0,00	
10.606	EXTENSÃO RURAL	0,00	2.499.990,00	0,00	
10.606.0001	GESTÃO DE RECURSOS DE CONVÊNIO	0,00	2.499.990,00	0,00	
Total R\$		6.519.400,00	25.986.182,88	0,00	32.505.582,88

ESTADO DA PARAÍBA
01-CISCO {}
ANEXO II - RESUMO GERAL DA RECEITA
EXERCÍCIO: 2022

Página : 1/5

Receita	Fonte	Descrição da Receita	VALORES R\$					
			Espécie e Detalhe		Origem		Categoria Econômica	
			Receita	Dedução	Receita	Dedução	Receita	Dedução
Receitas Correntes								
I	—	Receitas Correntes					22.376.771,66	0,00
I.1	—	Impostos, Taxas e Contribuições de Melhoria			150.000,00	0,00		
I.1.1	—	Impostos	150.000,00	0,00				
1.1.1.3.00.0.0.00	—	Impostos sobre a Renda e Proventos de Qualquer Natureza	90.000,00	0,00				
1.1.1.3.03.0.0.00	—	Imposto sobre a Renda - Retido na Fonte	90.000,00	0,00				
1.1.1.3.03.1.0.00	—	Imposto sobre a Renda - Retido na Fonte - Trabalho	90.000,00	0,00				
1.1.1.3.03.1.1.00	—	Imposto sobre a Renda - Retido na Fonte - Trabalho - Principal	90.000,00	0,00				
1.1.1.3.03.1.1.00.880	—	Imposto sobre a Renda - Retido na Fonte - Trabalho - Principal	90.000,00	0,00				
1.1.1.4.00.0.0.00	—	Impostos sobre a Produção e Circulação de Mercadorias e Serviços	260.000,00	0,00				
1.1.1.4.51.0.0.00	—	Impostos sobre Serviços	260.000,00	0,00				
1.1.1.4.51.1.0.00	—	Imposto sobre Serviços de Qualquer Natureza - ISSQN	260.000,00	0,00				
1.1.1.4.51.1.1.00	—	Imposto sobre Serviços de Qualquer Natureza - ISSQN - Principal	260.000,00	0,00				
1.1.1.4.51.1.1.00.880	—	Imposto sobre Serviços de Qualquer Natureza - ISSQN - Principal	260.000,00	0,00				
I.3	—	Receita Patrimonial			150.000,00	0,00		
I.3.2	—	Valores Mobiliários	150.000,00	0,00				
1.3.2.1.00.0.0.00	—	Juros e Correções Monetárias	150.000,00	0,00				
1.3.2.1.01.0.0.00	—	Remuneração de Depósitos Bancários	150.000,00	0,00				
1.3.2.1.01.0.1.00	—	Remuneração de Depósitos Bancários - Principal	150.000,00	0,00				
1.3.2.1.01.0.1.19	—	Remuneração de Outros Depósitos Bancários - Recursos Vinculados	150.000,00	0,00				
1.3.2.1.01.0.1.19.831	—	Remuneração de Outros Depósitos Bancários - Recursos Vinculados	150.000,00	0,00				
1.3.2.1.01.0.1.29	—	Remuneração de Outros Depósitos Bancários - Recursos Não Vinculados	40.000,00	0,00				
1.3.2.1.01.0.1.29.500	—	Remuneração de Outros Depósitos Bancários - Recursos Não Vinculados	40.000,00	0,00				
1.3.2.1.01.0.1.29.560	—	Remuneração de Outros Depósitos Bancários - Recursos Não Vinculados	40.000,00	0,00				
I.7	—	Transferências Correntes			21.626.671,66	0,00		
I.7.1	—	Transferências da União e de suas Entidades	13.814.671,66	0,00				
1.7.1.7.00.0.0.00	—	Transferências de Convênios da União e de suas Entidades	13.814.671,66	0,00				
1.7.1.7.50.0.0.00	—	Transferências de Convênios da União para o Sistema Único de Saúde - SUS	11.036.464,66	0,00				
1.7.1.7.50.0.1.00	—	Transferências de Convênios da União para o Sistema Único de Saúde - SUS - Principal	11.036.464,66	0,00				
1.7.1.7.50.0.1.00.831	—	Transferências de Convênios da União para o Sistema Único de Saúde - SUS - Principal	11.036.464,66	0,00				
1.7.1.7.99.0.0.00	—	Outras Transferências de Convênios da União e de suas Entidades	4.778.206,80	0,00				
1.7.1.7.99.0.1.00	—	Outras Transferências de Convênios da União e de suas Entidades - Principal	4.778.206,80	0,00				
1.7.1.7.99.0.1.00.700	—	Outras Transferências de Convênios da União e de suas Entidades - Principal	4.778.206,80	0,00				
I.7.2	—	Transferências dos Municípios e de suas Entidades	6.811.000,00	0,00				
1.7.3.00.0.0.00	—	Outras Transferências dos Municípios	6.014.000,00	0,00				
1.7.3.00.0.0.00	—	Transferências dos Municípios a Consórcios Públicos	6.014.000,00	0,00				
1.7.3.00.0.1.00	—	Transferências dos Municípios a Consórcios Públicos - Principal	6.014.000,00	0,00				
1.7.3.00.0.1.01	—	PM Amparo	309.900,00	0,00				
1.7.3.00.0.1.01.500	—	PM Amparo	309.900,00	0,00				

Copyright © 2021, Info Publico Informatica - Todos os direitos reservados. Tel: (51) 3240-7744 | PCTE V7.02(20)

ESTADO DA PARAÍBA
 DI-CISCO ()
 ANEXO II - RESUMO GERAL DA RECEITA
 EXERCÍCIO: 2022

Página : 2/ 5

Receita	Fonte	Descrição da Receita	VALORES R\$					
			Espécie e Detalhe		Origem		Categoria Econômica	
			Receita	Debitação	Receita	Debitação	Receita	Debitação
Receitas Correntes								
1.7.3.9.90.0.1.01.880	PM Amparo		4.500,00	0,00				
1.7.3.9.90.0.1.02.—	PM Camalaú		304.500,00	0,00				
1.7.3.9.90.0.1.02.500	PM Camalaú		300.000,00	0,00				
1.7.3.9.90.0.1.02.880	PM Camalaú		4.500,00	0,00				
1.7.3.9.90.0.1.03.—	PM Coço		386.500,00	0,00				
1.7.3.9.90.0.1.03.500	PM Coço		382.000,00	0,00				
1.7.3.9.90.0.1.03.880	PM Coço		4.500,00	0,00				
1.7.3.9.90.0.1.04.—	PM Gajão		259.500,00	0,00				
1.7.3.9.90.0.1.04.500	PM Gajão		255.000,00	0,00				
1.7.3.9.90.0.1.04.880	PM Gajão		4.500,00	0,00				
1.7.3.9.90.0.1.05.—	PM Livramento		114.500,00	0,00				
1.7.3.9.90.0.1.05.500	PM Livramento		110.000,00	0,00				
1.7.3.9.90.0.1.05.880	PM Livramento		4.500,00	0,00				
1.7.3.9.90.0.1.06.—	PM Ouro Velho		234.500,00	0,00				
1.7.3.9.90.0.1.06.500	PM Ouro Velho		230.000,00	0,00				
1.7.3.9.90.0.1.06.880	PM Ouro Velho		4.500,00	0,00				
1.7.3.9.90.0.1.07.—	PM Paraí		314.500,00	0,00				
1.7.3.9.90.0.1.07.500	PM Paraí		310.000,00	0,00				
1.7.3.9.90.0.1.07.880	PM Paraí		4.500,00	0,00				
1.7.3.9.90.0.1.08.—	PM Prata		129.500,00	0,00				
1.7.3.9.90.0.1.08.500	PM Prata		125.000,00	0,00				
1.7.3.9.90.0.1.08.880	PM Prata		4.500,00	0,00				
1.7.3.9.90.0.1.09.—	PM São José dos Cordeiros		404.500,00	0,00				
1.7.3.9.90.0.1.09.500	PM São José dos Cordeiros		400.000,00	0,00				
1.7.3.9.90.0.1.09.880	PM São José dos Cordeiros		4.500,00	0,00				
1.7.3.9.90.0.1.10.—	PM São João do Tigre		244.500,00	0,00				
1.7.3.9.90.0.1.10.500	PM São João do Tigre		240.000,00	0,00				
1.7.3.9.90.0.1.10.880	PM São João do Tigre		4.500,00	0,00				
1.7.3.9.90.0.1.11.—	PM São Sebastião do Umbuzeiro		379.500,00	0,00				
1.7.3.9.90.0.1.11.500	PM São Sebastião do Umbuzeiro		375.000,00	0,00				
1.7.3.9.90.0.1.11.880	PM São Sebastião do Umbuzeiro		4.500,00	0,00				
1.7.3.9.90.0.1.12.—	PM São João do Cará		349.500,00	0,00				
1.7.3.9.90.0.1.12.500	PM São João do Cará		345.000,00	0,00				
1.7.3.9.90.0.1.12.880	PM São João do Cará		4.500,00	0,00				
1.7.3.9.90.0.1.13.—	PM Serra Branca		564.500,00	0,00				
1.7.3.9.90.0.1.13.500	PM Serra Branca		560.000,00	0,00				
1.7.3.9.90.0.1.13.880	PM Serra Branca		4.500,00	0,00				
1.7.3.9.90.0.1.14.—	PM Sumé		1.054.500,00	0,00				

Copyright © 2021, Info Publico Informatica - Todos os direitos reservados. Tel: (83) 3260 7744 (PCTE V7 02/2020)

ESTADO DA PARAIBA
01-CISCO ()
ANEXO II - RESUMO GERAL DA RECEITA
EXERCÍCIO: 2022

Página: 3/5

Receita	Fonte	Descrição da Receita	VALORES R\$					
			Espécie e Detalhe		Origem		Categoria Econômica	
			Receita	Dedução	Receita	Dedução	Receita	Dedução
Receitas Correntes								
1.7.3.9.00.0.1.14	500	PM Sumé	1.000.000,00	0,00				
1.7.3.9.00.0.1.14	580	PM Sumé	4.900,00	0,00				
1.7.3.9.00.0.1.15	—	PM Zabelá	304.900,00	0,00				
1.7.3.9.00.0.1.15	500	PM Zabelá	300.000,00	0,00				
1.7.3.9.00.0.1.15	580	PM Zabelá	4.900,00	0,00				
1.7.3.9.00.0.1.16	—	PM Monteiro	149.000,00	0,00				
1.7.3.9.00.0.1.16	500	PM Monteiro	146.000,00	0,00				
1.7.3.9.00.0.1.16	580	PM Monteiro	4.900,00	0,00				
1.7.3.9.00.0.1.17	—	PM Condiá	209.000,00	0,00				
1.7.3.9.00.0.1.17	500	PM Condiá	205.000,00	0,00				
1.7.3.9.00.0.1.17	580	PM Condiá	4.900,00	0,00				
1.7.3.9.00.0.1.18	—	PM Carabias	190.000,00	0,00				
1.7.3.9.00.0.1.18	500	PM Carabias	186.000,00	0,00				
1.7.3.9.00.0.1.18	580	PM Carabias	4.900,00	0,00				
1.9	—	Outras Receitas Correntes			3.190,00	0,00		
1.9.2	—	Indenizações, Restituições e Ressarcimentos	2.000,00	0,00				
1.9.2.2.00.0.0.00	—	Restituições	2.000,00	0,00				
1.9.2.2.99.0.0.00	—	Outras Restituições	2.000,00	0,00				
1.9.2.2.99.0.1.00	—	Outras Restituições - Principal	2.000,00	0,00				
1.9.2.2.99.0.1.00	580	Outras Restituições - Principal	2.000,00	0,00				
1.9.9	—	Demais Receitas Correntes	2.990,00	0,00				
1.9.9.00.0.0.00	—	Outras Receitas Correntes	2.900,00	0,00				
1.9.9.99.0.0.00	—	Outras Receitas	2.900,00	0,00				
1.9.9.99.2.0.00	—	Outras Receitas Não Arrecadadas e Não Projetadas pela RFB - Parâmetros	2.900,00	0,00				
1.9.9.99.2.1.00	—	Outras Receitas Não Arrecadadas e Não Projetadas pela RFB - Parâmetros - Principal	2.900,00	0,00				
1.9.9.99.2.1.00	580	Outras Receitas Não Arrecadadas e Não Projetadas pela RFB - Parâmetros - Principal	2.900,00	0,00				
Total da Categoria Econômica (receitas - deduções) R\$					10.156.811,20	0,00	22.378.771,00	
Receitas de Capital								
2	—	Receitas de Capital						
2.4	—	Transferências de Capital			10.156.811,20	0,00	10.156.811,20	
2.4.1	—	Transferências da União e de suas Entidades	10.021.511,20	0,00				
2.4.1.4.00.0.0.00	—	Transferências de Convênios da União e de suas Entidades	10.021.511,20	0,00				
2.4.1.4.00.0.0.00	—	Transferências de Convênios da União para o Sistema Único de Saúde - SUS	4.289.726,00	0,00				
2.4.1.4.00.0.1.00	—	Transferências de Convênios da União para o Sistema Único de Saúde - SUS - Principal	4.289.726,00	0,00				
2.4.1.4.00.0.1.00	581	Transferências de Convênios da União para o Sistema Único de Saúde - SUS - Principal	4.289.726,00	0,00				
2.4.1.4.00.0.0.00	—	Outras Transferências de Convênios da União e de suas Entidades	5.731.785,20	0,00				
2.4.1.4.00.0.1.00	—	Outras Transferências de Convênios da União e de suas Entidades - Principal	5.731.785,20	0,00				

Copyright © 2021. All Rights Reserved - Todos os direitos reservados. Tel. (81) 3346.7344 (PCTD 07.02.020)

ESTADO DA PARAÍBA
01-CISCO ()
ANEXO B - RESUMO GERAL DA RECEITA
EXERCÍCIO: 2022

Página : 4/5

Receita	Fonte	Descrição da Receita	VALORES R\$					
			Espécie e Detalhe		Origem		Categoria Econômica	
			Receita	Dedução	Receita	Dedução	Receita	Dedução
Receita de Capital								
2.414.000.1.00.700		Outras Transferências de Convênios da União e de Seus Estados - Principal	5.731.783,32	0,00				
2.4.1		Transferências dos Municípios e de seus Estados	889.388,00	0,00				
2.4.3.000.0.00		Outras Transferências aos Municípios	108.300,00	0,00				
2.4.3.000.0.00		Transferências de Municípios a Consórcios Públicos	108.300,00	0,00				
2.4.3.000.1.00		Transferências de Municípios a Consórcios Públicos - Principal	108.300,00	0,00				
2.4.3.000.1.01		PM Amparo	5.500,00	0,00				
2.4.3.000.1.01.000		PM Amparo	5.500,00	0,00				
2.4.3.000.1.02		PM Cabala	7.800,00	0,00				
2.4.3.000.1.02.000		PM Cabala	7.800,00	0,00				
2.4.3.000.1.03		PM Congo	5.200,00	0,00				
2.4.3.000.1.03.000		PM Congo	5.200,00	0,00				
2.4.3.000.1.04		PM Gurjão	4.800,00	0,00				
2.4.3.000.1.04.000		PM Gurjão	4.800,00	0,00				
2.4.3.000.1.05		PM Livramento	4.800,00	0,00				
2.4.3.000.1.05.000		PM Livramento	4.800,00	0,00				
2.4.3.000.1.06		PM Ouro Velho	4.100,00	0,00				
2.4.3.000.1.06.000		PM Ouro Velho	4.100,00	0,00				
2.4.3.000.1.07		PM Patos	6.800,00	0,00				
2.4.3.000.1.07.000		PM Patos	6.800,00	0,00				
2.4.3.000.1.08		PM Pata	4.800,00	0,00				
2.4.3.000.1.08.000		PM Pata	4.800,00	0,00				
2.4.3.000.1.09		PM São José dos Cordeiros	7.400,00	0,00				
2.4.3.000.1.09.000		PM São José dos Cordeiros	7.400,00	0,00				
2.4.3.000.1.10		PM São João do Tigre	4.300,00	0,00				
2.4.3.000.1.10.000		PM São João do Tigre	4.300,00	0,00				
2.4.3.000.1.11		PM São Sebastião do Umbuzeiro	10.300,00	0,00				
2.4.3.000.1.11.000		PM São Sebastião do Umbuzeiro	10.300,00	0,00				
2.4.3.000.1.12		PM São João do Carrá	6.800,00	0,00				
2.4.3.000.1.12.000		PM São João do Carrá	6.800,00	0,00				
2.4.3.000.1.13		PM Serra Branca	6.800,00	0,00				
2.4.3.000.1.13.000		PM Serra Branca	6.800,00	0,00				
2.4.3.000.1.14		PM Sertão	10.800,00	0,00				
2.4.3.000.1.14.000		PM Sertão	10.800,00	0,00				
2.4.3.000.1.15		PM Taboão	6.800,00	0,00				
2.4.3.000.1.15.000		PM Taboão	6.800,00	0,00				
2.4.3.000.1.16		PM Monteiro	2.100,00	0,00				
2.4.3.000.1.16.000		PM Monteiro	2.100,00	0,00				
2.4.3.000.1.17		PM Conde	4.800,00	0,00				

Copyright © 2021, 2019 by CISC Informática - Todos os direitos reservados. Tel. (51) 3240-7144 | PCTE 17.02.029

ESTADO DA PARAIBA
01-CISCO ()
ANEXO II - RESUMO GERAL DA RECEITA
EXERCÍCIO: 2022

Página: 5/5

Recorta	Fonte	Descrição da Receita	VALORES R\$					
			Espécie e Detalhe		Origem		Categoria Econômica	
			Recorta	Dedução	Recorta	Dedução	Recorta	Dedução
Receitas de Capital								
2.43.9.90.0.1.17.900	FM Convênios		4.900,00	0,00				
2.43.9.90.0.1.18.---	FM Causales		1.900,00	0,00				
2.43.9.90.0.1.18.900	FM Causales		1.900,00	0,00				
Total da Categoria Econômica (receitas - deduções)			R\$				18.126.811,39	
Total da Lei Orçamentária (receitas - deduções)			R\$				10.590.560,84	


ESTADO DA PARAÍBA
01-CISCO ()
CISCO ANEXO II A - DESPESA POR ÓRGÃO
EXERCÍCIO:2022

Página : 1/2

02.0000-EXECUTIVO

02.010-CISCO-CONSORCIO PÚBL INTERM SAUDE CARIRI OCIDENTAL

Código	Descrição	VALOR R\$		
		Modalidade e/ou Elemento	Natureza	Categ. Econ.
3	DESPESAS CORRENTES			15.490.259,00
3.1	PESSOAL ENCARGOS SOCIAIS		484.936,88	
3.1.90	APLICACOES DIRETAS	484.936,88		
3.1.90.11	VENCIMENTOS E VANTAGENS FIXAS-PESSOAL CIVIL	300.000,00		
3.1.90.13	OBRIGACOES PATRONAIS	147.171,88		
3.1.90.94	INDENIZACOES RESTITUICOES TRABALHISTAS	37.765,00		
3.3	OUTRAS DESPESAS CORRENTES		15.005.322,92	
3.3.90	APLICACOES DIRETAS	15.005.322,92		
3.3.90.14	DIARIA-CIVIL	28.080,00		
3.3.90.30	MATERIAL DE CONSUMO	2.331.823,32		
3.3.90.33	PASSAGENS E DESPESAS COM LOCOMOCAO	14.027,00		
3.3.90.36	OUTROS SERVICOS DE TERCEIROS-PESSOA FISICA	610.844,20		
3.3.90.39	OUTROS SERVICOS DE TERCEIROS-PESSOA JURIDICA	11.562.545,90		
3.3.90.47	OBRIGACOES TRIBUTARIAS E CONTRIBUTIVAS	470.002,50		
4	DESPESAS DE CAPITAL			17.015.323,08
4.4	INVESTIMENTOS		17.015.323,08	
4.4.90	APLICACOES DIRETAS	17.015.323,08		
4.4.90.39	OUTRS SERVICOS DE TERCEIROS-PESSOA JURIDICA	12.432.087,08		
4.4.90.51	OBRAS E INSTALACOES	3.903.449,00		
4.4.90.52	EQUIPAMENTOS E MATERIAL PERMANENTE	679.787,00		
Total do Órgão R\$				32.505.582,88

ESTADO DA PARAÍBA
01-CISCO {}
 ANEXO II A - DESPESA POR ÓRGÃO
EXERCÍCIO:2022

Página : 2/ 2

Total Geral R\$

32.305.582,88

ESTADO DA PARAÍBA

Página : 1/1

01-CISCO {}


**ANEXO II - RESUMO GERAL DAS DESPESAS
EXERCÍCIO:2022**

Código	Descrição	VALOR R\$		
		Modalidade e/ou Elemento	Natureza	Categ. Econ.
Despesas Correntes				
3	DESPESAS CORRENTES			15.490.259,80
3.1	PESSOAL ENCARGOS SOCIAIS		484.936,88	
3.1.90	APLICACOES DIRETAS	484.936,88		
3.1.90.11	VENCIMENTOS E VANTAGENS FIXAS-PESSOAL CML	300.000,00		
3.1.90.13	OBRIGACOES PATRONAIS	147.171,88		
3.1.90.94	INDENIZACOES RESTITUICOES TRABALHISTAS	37.765,00		
3.3	OUTRAS DESPESAS CORRENTES		15.005.322,92	
3.3.90	APLICACOES DIRETAS	15.005.322,92		
3.3.90.14	DIARIA-CMIL	28.080,00		
3.3.90.30	MATERIAL DE CONSUMO	2.331.823,32		
3.3.90.33	PASSAGENS E DESPESAS COM LOCOMOCAO	14.027,00		
3.3.90.38	OUTROS SERVICOS DE TERCEIROS-PESSOA FISICA	810.844,20		
3.3.90.39	OUTROS SERVICOS DE TERCEIROS-PESSOA JURIDICA	11.562.545,90		
3.3.90.47	OBRIGACOES TRIBUTARIAS E CONTRIBUTIVAS	470.002,50		
	Total R\$			15.490.259,80
Despesas de Capital				
4	DESPESAS DE CAPITAL			17.015.323,08
4.4	INVESTIMENTOS		17.015.323,08	
4.4.90	APLICACOES DIRETAS	17.015.323,08		
4.4.90.39	OUTRS SERVICOS DE TERCEIROS-PESSOA JURIDICA	12.432.087,08		
4.4.90.51	OBRAS E INSTALACOES	3.903.449,00		
4.4.90.52	EQUIPAMENTOS E MATERIAL PERMANENTE	879.787,00		
	Total R\$			17.015.323,08
	Total Geral R\$			32.505.582,88

ESTADO DA PARAÍBA
01-CISCO ()
CISCO
QUADRO DE DETALHAMENTO DA DESPESA - Q.D.D.
EXERCÍCIO:2022

Página : 1 / 2

Seqüência	Classificação da Despesa	Descrição	Fonte	Valor Orçado	Total
02.0000 - EXECUTIVO					
02.010-CISCO-CONSORCIO PÚB INTERM SAUDE CARIRI OCIDENTAL					
02010.08.244.0003.2004 - CENTRO INTERMUNICIPAL DE REFERÊNCIA DA MULHER					
	3.1.90.13.00.00	OBRIGACOES PATRONAIS	880	6.171,88	
	3.3.90.30.00.00	MATERIAL DE CONSUMO	880	7.639,32	
	3.3.90.36.00.00	OUTROS SERVICOS DE TERCEIROS-PESSOA FISICA	880	25.844,20	
	3.3.90.39.00.00	OUTROS SERVICOS DE TERCEIROS-PESSOA JURIDICA	880	31.231,60	
Total da Ficha Orçamentária - 202001					70.887,00
02010.10.122.0003.2001 - MANUTENCAO DAS ATIVIDADES ADMINISTRATIVAS					
	3.3.90.14.00.00	DIARIA-CIVIL	880	26.080,00	
	3.3.90.30.00.00	MATERIAL DE CONSUMO	880	15.106,00	
	3.3.90.33.00.00	PASSAGENS E DESPESAS COM LOCOMOCAO	880	14.027,00	
	3.3.90.36.00.00	OUTROS SERVICOS DE TERCEIROS-PESSOA FISICA	880	120.000,00	
	3.3.90.39.00.00	OUTROS SERVICOS DE TERCEIROS-PESSOA JURIDICA	880	180.000,00	
	4.4.90.52.00.00	EQUIPAMENTOS E MATERIAL PERMANENTE	880	50.000,00	
Total da Ficha Orçamentária - 201302					405.213,00
02010.10.302.0001.1004 - AQUISIÇÃO DE EQUIP. MATERIAIS PERMAN. CONV. SAUDE					
	4.4.90.52.00.00	EQUIPAMENTOS E MATERIAL PERMANENTE	631	562.889,00	
Total da Ficha Orçamentária - 201305					562.889,00
02010.10.302.0002.1001 - AMPLIACAO DO AMBULATORIO E AQ. DE EQUIPAMENTOS					
	4.4.90.51.00.00	OBRAS E INSTALACOES	500	33.449,00	
	4.4.90.52.00.00	EQUIPAMENTOS E MATERIAL PERMANENTE	500	66.898,00	
Total da Ficha Orçamentária - 201301					100.347,00
02010.10.302.0002.2002 - ATEND. A POPULACAO DOS CONSORCIADOS					
	3.1.90.11.00.00	VENCIMENTOS E VANTAGENS FIXAS-PESSOAL CIVIL	500	300.000,00	
	3.1.90.13.00.00	OBRIGACOES PATRONAIS	500	141.000,00	
	3.1.90.94.00.00	INDENIZACOES RESTITUICOES TRABALHISTAS	500	37.765,00	
	3.3.90.30.00.00	MATERIAL DE CONSUMO	500	299.188,00	
	3.3.90.36.00.00	OUTROS SERVICOS DE TERCEIROS-PESSOA FISICA	500	465.000,00	
	3.3.90.39.00.00	OUTROS SERVICOS DE TERCEIROS-PESSOA JURIDICA	500	4.700.000,00	
Total da Ficha Orçamentária - 201303					5.942.953,00
02010.10.305.0001.1003 - IMP. DE MELHORIAS HABIT. P/ CONT. DOENÇA DE CHAGAS					
	4.4.90.51.00.00	OBRAS E INSTALACOES	631	3.870.000,00	
Total da Ficha Orçamentária - 201308					3.870.000,00
02010.10.541.0001.1005 - PROJETO DE EDUCAÇÃO EM SAÚDE AMBIENTAL					
	3.3.90.39.00.00	OUTROS SERVICOS DE TERCEIROS-PESSOA JURIDICA	631	4.343.000,00	
Total da Ficha Orçamentária - 202003					4.343.000,00
02010.10.541.0001.1007 - DESENV.CURSOS E OFICINAS DE FORMAÇÃO SANEAMENTO AM					
	4.4.90.39.00.00	OUTRS SERVICOS DE TERCEIROS-PESSOA JURIDICA	631	6.700.303,88	
Total da Ficha Orçamentária - 202005					6.700.303,88
02010.10.605.0001.1008 - CONTRUÇÃO DE CISTERNAS DE PLACAS					
	3.3.90.39.00.00	OUTROS SERVICOS DE TERCEIROS-PESSOA JURIDICA	700	1.808.214,30	
	3.3.90.47.00.00	OBRIGACOES TRIBUTARIAS E CONTRIBUTIVAS	700	470.002,50	
	4.4.90.39.00.00	OUTRS SERVICOS DE TERCEIROS-PESSOA JURIDICA	700	5.731.783,20	
Total da Ficha Orçamentária - 202006					8.010.000,00
02010.10.606.0001.1009 - IMPLEMENTAÇÃO DE HORTAS PEDAGÓGICAS E COMUNITÁRIAS					
	3.3.90.30.00.00	MATERIAL DE CONSUMO	700	2.009.890,00	

ESTADO DA PARAÍBA

Página : 2/ 2



01-CISCO ()

QUADRO DE DETALHAMENTO DA DESPESA - Q.D.D.

EXERCÍCIO:2022

02010.10.606.0001.1009 - IMPLEMENTAÇÃO DE HORTAS PEDAGÓGICAS E COMUNITÁRIAS			
3.3.90.39.00.00	OUTROS SERVICOS DE TERCEIROS-PESSOA JURIDICA	700	490.100,00
Total da Ficha Orçamentária - 202007			2.499.990,00
Total por Orgão R\$			32.505.582,88

ESTADO DA PARAÍBA

Página : 1/1

01-CISCO ()



ANEXO ID - POR FUNÇÃO, SUBFUNÇÃO, PROGRAMA (F,S,E)

EXERCÍCIO:2022

Código	Descrição	VALOR R\$			
		Fiscal	Seguridade	Especial	Total
08	ASSISTÊNCIA SOCIAL	0,00	70.887,00	0,00	70.887,00
08.244	ASSISTENCIA COMUNITARIA	0,00	70.887,00	0,00	
08.244.0003	APOIO ADMINISTRATIVO	0,00	70.887,00	0,00	
10	SAÚDE	10.509.990,00	21.924.705,88	0,00	32.434.695,88
10.122	ADMINISTRACAO GERAL	0,00	405.213,00	0,00	
10.122.0003	APOIO ADMINISTRATIVO	0,00	405.213,00	0,00	
10.302	ASSISTENCIA HOSPITALAR E AMBULATORIAL	0,00	6.606.189,00	0,00	
10.302.0001	GESTÃO DE RECURSOS DE CONVÊNIO	0,00	582.889,00	0,00	
10.302.0002	AÇÕES E SERVIÇOS PÚBLICOS DE SAÚDE	0,00	6.043.300,00	0,00	
10.305	VIGILANCIA EPIDEMIOLOGICA	0,00	3.870.000,00	0,00	
10.305.0001	GESTÃO DE RECURSOS DE CONVÊNIO	0,00	3.870.000,00	0,00	
10.541	PRESERVACAO E CONSERVACAO AMBIENTAL	0,00	11.043.303,88	0,00	
10.541.0001	GESTÃO DE RECURSOS DE CONVÊNIO	0,00	11.043.303,88	0,00	
10.605	ABASTECIMENTO	8.010.000,00	0,00	0,00	
10.605.0001	GESTÃO DE RECURSOS DE CONVÊNIO	8.010.000,00	0,00	0,00	
10.606	EXTENCAO RURAL	2.499.990,00	0,00	0,00	
10.606.0001	GESTÃO DE RECURSOS DE CONVÊNIO	2.499.990,00	0,00	0,00	
Total R\$		10.509.990,00	21.995.592,88	0,00	32.505.582,88

ESTADO DA PARAÍBA

Página : 1 / 1

01-CISCO {}

ANEXO ID - POR ÓRGÃO E FUNÇÃO, SUBFUNÇÃO, PROGRAMA E AÇÃO
EXERCÍCIO:2022

02.0000-EXECUTIVO

02.010-CISCO-CONSORCIO PÚBL INTERM SAUDE CARIRI OCIDENTAL

Código	Descrição	VALOR R\$			
		Projeto	Atividade	Especial	Total
08	ASSISTÊNCIA SOCIAL	0,00	70.887,00	0,00	70.887,00
08.244	ASSISTENCIA COMUNITARIA	0,00	70.887,00	0,00	
08.244.0003	APOIO ADMINISTRATIVO	0,00	70.887,00	0,00	
08.244.0003.2004	CENTRO INTERMUNICIPAL DE REFERÊNCIA DA MULHER	0,00	70.887,00	0,00	
10	SAÚDE	19.386.226,00	13.048.469,88	0,00	32.434.695,88
10.122	ADMINISTRACAO GERAL	0,00	405.213,00	0,00	
10.122.0003	APOIO ADMINISTRATIVO	0,00	405.213,00	0,00	
10.122.0003.2001	MANUTENCAO DAS ATIVIDADES ADMINISTRATIVAS	0,00	405.213,00	0,00	
10.302	ASSISTENCIA HOSPITALAR E AMBULATORIAL	663.236,00	5.942.953,00	0,00	
10.302.0001	GESTÃO DE RECURSOS DE CONVÊNIOS	562.889,00	0,00	0,00	
10.302.0001.1004	AQUISIÇÃO DE EQUIP. MATERIAIS PERMAN. CONV. SAUDE	562.889,00	0,00	0,00	
10.302.0002	AÇÕES E SERVIÇOS PÚBLICOS DE SAÚDE	100.347,00	5.942.953,00	0,00	
10.302.0002.1001	AMPLIACAO DO AMBULATORIO E AQ. DE EQUIPAMENTOS	100.347,00	0,00	0,00	
10.302.0002.2002	ATEND. A POPULACAO DOS CONSORCIADOS	0,00	5.942.953,00	0,00	
10.305	VIGILANCIA EPIDEMIOLOGICA	3.870.000,00	0,00	0,00	
10.305.0001	GESTÃO DE RECURSOS DE CONVÊNIOS	3.870.000,00	0,00	0,00	
10.305.0001.1003	IMP. DE MELHORIAS HABIT. P/CONT. DOENÇA DE CHAGAS	3.870.000,00	0,00	0,00	
10.541	PRESERVACAO E CONSERVACAO AMBIENTAL	4.343.000,00	6.700.303,88	0,00	
10.541.0001	GESTÃO DE RECURSOS DE CONVÊNIOS	4.343.000,00	6.700.303,88	0,00	
10.541.0001.1005	PROJETO DE EDUCAÇÃO EM SAÚDE AMBIENTAL	4.343.000,00	0,00	0,00	
10.541.0001.1007	DESENV.CURSOS E OFICINAS DE FORMAÇÃO SANEAMENTO AM	0,00	6.700.303,88	0,00	
10.605	ABASTECIMENTO	8.010.000,00	0,00	0,00	
10.605.0001	GESTÃO DE RECURSOS DE CONVÊNIOS	8.010.000,00	0,00	0,00	
10.605.0001.1008	CONSTRUÇÃO DE CISTERNAS DE PLACAS	8.010.000,00	0,00	0,00	
10.606	EXTENCAO RURAL	2.499.990,00	0,00	0,00	
10.606.0001	GESTÃO DE RECURSOS DE CONVÊNIOS	2.499.990,00	0,00	0,00	
10.606.0001.1009	IMPLEMENTAÇÃO DE HORTAS PEDAGÓGICAS E COMUNITARIAS	2.499.990,00	0,00	0,00	
Total do Órgão R\$					32.505.582,88

ESTADO DA PARAÍBA
01-CISCO {}
ANEXO IX - POR ÓRGÃO E FUNÇÃO
EXERCÍCIO:2022

Página : 1/ 1

Descrição do Órgão/Função	Despesa Empenhada Valor R\$
Órgão: 02010 CISCO-CONSORCIO PÚBL INTERM SAÚDE CARIRI OCIDENTAL	
Função: 08 ASSISTÊNCIA SOCIAL	70.887,00
Função: 10 SAÚDE	32.434.695,88
Total do Órgão R\$	32.505.582,88
Total R\$	32.505.582,88

ESTADO DA PARAÍBA

Página : 1/1

01-CISCO {}



ANEXO - CONSOLIDADO POR ÓRGÃO (P,A)

EXERCÍCIO:2022

Código	Descrição	VALOR R\$			
		Projeto	Atividade	Especial	Total
02.010	CISCO-CONSORCIO PÙB INTERM SAUDE CARIRI OCIDENTAL	19.386.226,00	13.119.356,88	0,00	32.505.582,88
Total R\$		19.386.226,00	13.119.356,88	0,00	32.505.582,88

ESTADO DA PARAÍBA

Página : 1/1



01-CISCO {}

ANEXO - CONSOLIDADO POR FUNÇÃO (P,A)

EXERCÍCIO:2022

Código	Descrição	VALOR R\$			
		Projeto	Atividade	Especial	Total
08	ASSISTÊNCIA SOCIAL	0,00	70.887,00	0,00	70.887,00
10	SAÚDE	19.388.228,00	13.048.489,88	0,00	32.434.895,88
Total R\$		19.388.228,00	13.119.356,88	0,00	32.505.582,88

ESTADO DA PARAÍBA

Página : 1/1

01-CISCO ()



ANEXO - CONSOLIDADO POR SUBFUNÇÃO (P,A)

EXERCÍCIO:2022

Código	Descrição	VALOR R\$			
		Projeto	Atividade	Especial	Total
122	ADMINISTRACAO GERAL	0,00	405.213,00	0,00	405.213,00
244	ASSISTENCIA COMUNITARIA	0,00	70.887,00	0,00	70.887,00
302	ASSISTENCIA HOSPITALAR E AMBULATORIAL	683.236,00	5.942.963,00	0,00	6.606.189,00
305	VIGILANCIA EPIDEMIOLOGICA	3.870.000,00	0,00	0,00	3.870.000,00
541	PRESERVACAO E CONSERVACAO AMBIENTAL	4.343.000,00	6.700.303,88	0,00	11.043.303,88
605	ABASTECIMENTO	8.010.000,00	0,00	0,00	8.010.000,00
808	EXTENCAO RURAL	2.499.990,00	0,00	0,00	2.499.990,00
Total R\$		19.386.226,00	13.119.356,88	0,00	32.505.582,88

ESTADO DA PARAÍBA

Página : 1/1

01-CISCO {}



ANEXO - CONSOLIDADO POR PROGRAMA (P,A)

EXERCÍCIO:2022

Código	Descrição	VALOR R\$			
		Projeto	Atividade	Especial	Total
0001	GESTÃO DE RECURSOS DE CONVÊNIOS	19.285.879,00	8.700.303,88	0,00	25.986.182,88
0002	AÇÕES E SERVIÇOS PÚBLICOS DE SAÚDE	100.347,00	5.942.953,00	0,00	6.043.300,00
0003	APOIO ADMINISTRATIVO	0,00	478.100,00	0,00	478.100,00
Total R\$		19.386.226,00	13.119.356,88	0,00	32.505.582,88

ESTADO DA PARAÍBA

Página : 1/1

01-CISCO {}



ANEXO - CONSOLIDADO POR AÇÃO (P,A)

EXERCÍCIO:2022

Código	Descrição	VALOR R\$			
		Projeto	Atividade	Especial	Total
Projetos					
1001	AMPLIACAO DO AMBULATORIO E AQ. DE EQUIPAMENTOS	100.347,00	0,00	0,00	100.347,00
1003	IMP. DE MELHORIAS HABIT. PI CONT. DOENÇA DE CHAGAS	3.870.000,00	0,00	0,00	3.870.000,00
1004	AQUISIÇÃO DE EQUIP. MATERIAIS PERMAN. CONV. SAUDE	582.889,00	0,00	0,00	582.889,00
1005	PROJETO DE EDUCAÇÃO EM SAÚDE AMBIENTAL	4.343.000,00	0,00	0,00	4.343.000,00
1008	CONTRUÇÃO DE CISTERNAS DE PLACAS	8.010.000,00	0,00	0,00	8.010.000,00
1009	IMPLEMENTAÇÃO DE HORTAS PEDAGÓGICAS E COMUNITÁRIAS	2.499.990,00	0,00	0,00	2.499.990,00
	Total dos Projetos R\$	19.386.226,00	0,00	0,00	19.386.226,00
Atividades					
1007	DESENV.CURSOS E OFICINAS DE FORMAÇÃO SANEAMENTO AM	0,00	8.700.303,88	0,00	8.700.303,88
2001	MANUTENCAO DAS ATIVIDADES ADMINISTRATIVAS	0,00	405.213,00	0,00	405.213,00
2002	ATEND. A POPULACAO DOS CONSORCIADOS	0,00	5.942.963,00	0,00	5.942.963,00
2004	CENTRO INTERMUNICIPAL DE REFERÊNCIA DA MULHER	0,00	70.887,00	0,00	70.887,00
	Total das Atividades R\$	0,00	13.119.356,88	0,00	13.119.356,88
	Total R\$	19.386.226,00	13.119.356,88	0,00	32.505.582,88

ESTADO DA PARAÍBA

Página : 1/1

01-CISCO {}



ANEXO - CONSOLIDADO POR NATUREZA DA DESPESA (P,A)

EXERCÍCIO:2022

Código	Descrição	VALOR R\$			
		Projeto	Atividade	Especial	Total
DESPESA CORRENTE					
3.1.90.11	VENCIMENTOS E VANTAGENS FIXAS-PESSOAL CIVIL	0,00	300.000,00	0,00	300.000,00
3.1.90.13	OBRIGACOES PATRONAIS	0,00	147.171,88	0,00	147.171,88
3.1.90.94	INDENIZACOES RESTITUICOES TRABALHISTAS	0,00	37.765,00	0,00	37.765,00
3.3.90.14	DIARIA-CIVIL	0,00	28.080,00	0,00	28.080,00
3.3.90.30	MATERIAL DE CONSUMO	2.009.890,00	321.933,32	0,00	2.331.823,32
3.3.90.33	PASSAGENS E DESPESAS COM LOCOMOGAO	0,00	14.027,00	0,00	14.027,00
3.3.90.38	OUTROS SERVICOS DE TERCEIROS-PESSOA FISICA	0,00	810.844,20	0,00	810.844,20
3.3.90.39	OUTROS SERVICOS DE TERCEIROS-PESSOA JURIDICA	8.841.314,30	4.911.231,80	0,00	11.562.546,90
3.3.90.47	OBRIGACOES TRIBUTARIAS E CONTRIBUTIVAS	470.002,50	0,00	0,00	470.002,50
	Sub Total R\$	9.121.206,80	6.369.053,00	0,00	15.490.259,80
DESPESA DE CAPITAL					
4.4.90.39	OUTRS SERVICOS DE TERCEIROS-PESSOA JURIDICA	5.731.783,20	8.700.303,88	0,00	12.432.087,08
4.4.90.51	OBRAS E INSTALACOES	3.903.449,00	0,00	0,00	3.903.449,00
4.4.90.52	EQUIPAMENTOS E MATERIAL PERMANENTE	829.787,00	50.000,00	0,00	879.787,00
	Sub Total R\$	10.265.019,20	6.750.303,88	0,00	17.015.323,08
	Total R\$	19.386.226,00	13.119.356,88	0,00	32.505.582,88

ESTADO DA PARAÍBA

Página : 1/1

01-CISCO ()



ANEXO - CONSOLIDADO POR FONTE (P,A)

EXERCÍCIO:2022

Código	Descrição	VALOR R\$			
		Projeto	Atividade	Especial	Total
500	Recursos não Vinculados de Impostos	100.347,00	5.942.953,00	0,00	6.043.300,00
831	Transf. do Governo Federal referentes a Convênios e Instrumentos Congêneres vinculados à Saúde	8.775.889,00	8.700.303,88	0,00	15.476.192,88
700	Outras Transferências de Convênios ou Instrumentos Congêneres da União	10.509.990,00	0,00	0,00	10.509.990,00
880	Recursos Próprios dos Consórcios	0,00	478.100,00	0,00	478.100,00
Total R\$		19.386.226,00	13.119.356,88	0,00	32.505.582,88