



ESTADO DA PARAÍBA  
CONSÓRCIO PÚBLICO INTERMUNICIPAL DE SAÚDE DO CARIRI OCIDENTAL

# PROJETO DE LEI



**ORÇAMENTÁRIA – PLOA 2024**  
CONSÓRCIO PÚBLICO INTERMUNICIPAL DE SAÚDE DO CARIRI OCIDENTAL



## CONSÓRCIO PÚBLICO INTERMUNICIPAL DE SAÚDE DO CARIRI OCIDENTAL

Plano Autorizativo Orçamentário n° 0001/2023.

Estima a Receita e Fixa a Despesa do Consórcio Público Intermunicipal de Saúde do Cariri Ocidental – CISCO, para o Exercício Financeiro de 2024.

### Título I DAS DISPOSIÇÕES COMUNS

**Art 1º.** Estima a Receita e Fixa a Despesa do Consórcio Público Intermunicipal de Saúde do Cariri Ocidental – CISCO para o exercício financeiro de 2024, compreendendo:

I – O Orçamento Fiscal e da Seguridade Social, abrangendo todos os Órgãos e Entidades a ele vinculados, da Administração Pública Municipal direta e indireta, instituídos e mantidos pelo Poder Público.

### Título II DO ORÇAMENTO FISCAL E DA SEGURIDADE SOCIAL

#### Capítulo I DA ESTIMATIVA DA RECEITA

**Art 2º** - A Receita Total, estimada a preços de Outubro de 2023, corresponde a R\$ 32.323.596,00 (Trinta e dois milhões, trezentos e vinte e três mil, quinhentos e noventa e seis reais).

**Art 3º** - - As Receitas estimadas decorrerão da arrecadação de Impostos sobre Renda Retido na Fonte e sobre Serviços de Qualquer Natureza, Transferências dos Municípios Consorciados, Rendimentos de Aplicações, Outras Receitas Correntes e Recursos de Convênios firmados com o Governo Federal, nos termos da legislação vigente, discriminadas em anexo a este Plano Orçamentário, com o seguinte desdobramento:



**CONSÓRCIO PÚBLICO INTERMUNICIPAL DE SAÚDE DO CARIRI OCIDENTAL**  
**(R\$1,00)**

<b>1. RECEITAS CORRENTES</b>	<b>14.239.840,00</b>
1.1.1- Impostos	480.140,00
1.3.2- Receita Patrimonial	332.500,00
1.7.1- Transferências da União e suas Entidades	4.187.100,00
1.7.3- Transferências dos Municípios e suas Entidades	9.237.600,00
1.9.2- Outras Receitas Correntes	2.500,00
<b>2. RECEITAS DE CAPITAL</b>	<b>18.083.756,00</b>
2.4.1-Transferências da União e suas Entidades	17.983.756,00
2.4.3-Transferências dos Municípios e suas Entidades	100.000,00
<b>TOTAL</b>	<b>32.323.596,00</b>

**Capítulo II**  
**DA FIXAÇÃO DA DESPESA**

**Seção I**  
**Da Despesa Total**

**Art 4º** - A despesa total, no mesmo valor da receita total, é fixada em R\$ 32.323.596,00 (Trinta e dois milhões, trezentos e vinte e três mil, quinhentos e noventa e seis reais). Sendo aplicado no Orçamento Fiscal o montante de R\$ 2.199.240,00 e no Orçamento da Seguridade Social o valor de R\$ 30.124.356,00.

**Art 5º** - A despesa fixada, observada a programação constante que integra este Plano Orçamentário, apresenta o seguinte desdobramento:



## CONSÓRCIO PÚBLICO INTERMUNICIPAL DE SAÚDE DO CARIRI OCIDENTAL

### I – DESPESA POR CATEGORIA ECONÔMICA

	(R\$1,00)
<b>3. DESPESAS CORRENTES</b>	<b>14.194.840,00</b>
Pessoal e Encargos Sociais	480.000,00
Outras Despesas Correntes	13.714.840,00
<b>4. DESPESAS DE CAPITAL</b>	<b>18.128.756,00</b>
Investimentos	18.128.756,00
<b>TOTAL GERAL</b>	<b>32.323.596,00</b>

### Seção II

#### II – Da Distribuição da Despesa por Poderes e Órgãos

	(R\$ 1,00)
<b>1. AUTARQUIA INTERFEDERATIVA</b>	<b>32.323.596,00</b>
Consórcio Público Intermunicipal de Saúde do Cariri Ocidental – CISCO	32.323.596,00
<b>TOTAL GERAL</b>	<b>32.323.596,00</b>

### Seção III

#### Da Distribuição da Despesa por Função de Governo

	(R\$ 1,00)
08 Assistência Social	414.487,00
10 Saúde	31.909.109,00
<b>TOTAL GERAL</b>	<b>32.323.596,00</b>



## CONSÓRCIO PÚBLICO INTERMUNICIPAL DE SAÚDE DO CARIRI OCIDENTAL

### Capítulo III

#### DA AUTORIZAÇÃO PARA ABERTURA DE CRÉDITOS ADICIONAIS SUPLEMENTARES

**Art 6º** - Fica o Conselho Diretor autorizado a:

I – Durante o exercício, abrir créditos adicionais suplementares até o limite de 70% (setenta por cento) do total das despesas fixadas no Art. 4º, deste Plano Orçamentário, realizando quando necessário, transposições, remanejamentos ou transferências de recursos de uma categoria de programação para outra, ou de um Órgão para outro, utilizando como recursos os definidos no Art. 43, da Lei Federal nº 4.320, de 17 de março de 1964.

**Art. 7º** - Ficam estabelecidos para efeito de inclusão nas LOA's de cada ente Consorciado para o Exercício Financeiro de 2024, os Valores, Percentuais e Fontes/Destinação de Recursos que seguem no quadro abaixo:

#### QUADRO DEMONSTRATIVO DOS VALORES, PERCENTUAIS E FONTES/DESTINAÇÃO DE RECURSOS PARA OS MUNICÍPIOS CONSORCIADOS:

Detalhamento dos gastos por **Natureza da Despesa e Fonte de Recursos - Geral**

Natureza da Despesa	Fonte de Recursos				Total
	880	500	631	700	
Pessoal e Encargos Sociais	10.000,00	470.000,00	0,00	0,00	480.000,00
Outras Despesas Correntes	682.740,00	8.635.000,00	4.343.000,00	54.100,00	13.714.840,00
Investimentos	45.000,00	100.000,00	15.701.869,00	2.281.887,00	18.128.756,00
<b>Total</b>	<b>737.740,00</b>	<b>9.205.000,00</b>	<b>20.044.869,00</b>	<b>2.335.987,00</b>	<b>32.323.596,00</b>

Detalhamento dos gastos por **Natureza da Despesa e Fonte de Recursos Próprios - Função Saúde**

Natureza da Despesa	Fonte de Recursos Próprios na Função Saúde	
	500	%
Pessoal e Encargos Sociais	470.000,00	5,11
Outras Despesas Correntes	8.635.000,00	93,81
Investimentos	100.000,00	1,09
<b>Total</b>	<b>9.205.000,00</b>	<b>100,00</b>



## CONSÓRCIO PÚBLICO INTERMUNICIPAL DE SAÚDE DO CARIRI OCIDENTAL

Detalhamento dos gastos por Natureza da Despesa e Fonte de Recursos Próprios - Função Assistência Social

Natureza da Despesa	Fonte de Recursos Próprios na Função Assistência Social		
	880	%	Total por Município
Pessoal e Encargos Sociais	10.000,00	7,54	588,24
Outras Despesas Correntes	122.600,00	92,46	7.211,76
Investimentos	0,00	0,00	0,00
<b>Total</b>	<b>132.600,00</b>	<b>100,00</b>	<b>7.800,00</b>

### Previsão de receita e fixação de despesa por fonte de recursos e natureza da despesa

Especificação	Fonte de Recursos	Receita Prevista	Natureza da Despesa		
			Pessoal e Enc. Sociais	Outras Despesas	Investimentos
Impostos	Ordinários	480.140,00	0,00	435.140,00	45.000,00
Rendimento de Aplicações	Ordinários	122.500,00	0,00	122.500,00	0,00
	Transferências de Convênios - Saúde e Outros	210.000,00	0,00	210.000,00	0,00
Convênio - Projeto de Educação em Saúde Ambiental	Transferências de Convênios - Saúde	4.143.000,00	0,00	4.143.000,00	0,00
Convênio - Desenv. Cursos e Oficinas de Formação Saneamento	Transferências de Convênios - Saúde	6.700.304,00	0,00	0,00	6.700.304,00
Município - Amparo	Ordinários	7.800,00	588,24	7.211,76	0,00
	Receita de Impostos e Transferência de Impostos - Saúde	353.870,00	18.082,76	331.957,35	3.870,00
Município - Camalaú	Ordinários	7.800,00	588,24	7.211,76	0,00
	Receita de Impostos e Transferência de Impostos - Saúde	561.104,00	28.649,53	526.358,83	6.104,00
Município - Congo	Ordinários	7.800,00	588,24	7.211,76	0,00
	Receita de Impostos e Transferência de Impostos - Saúde	454.970,00	23.230,41	426.796,95	4.970,00
Município - Gurjão	Ordinários	7.800,00	588,24	7.211,76	0,00
	Receita de Impostos e Transferência de Impostos - Saúde	257.823,00	13.164,24	241.857,86	2.823,00
Município - Livramento	Ordinários	0,00	0,00	0,00	0,00
	Receita de Impostos e Transferência de Impostos - Saúde	212.311,00	10.840,43	199.164,09	2.311,00
Município - Ouro Velho	Ordinários	7.800,00	588,24	7.211,76	0,00
	Receita de Impostos e Transferência de Impostos - Saúde	242.649,00	12.389,47	227.623,48	2.649,00
Município - Parari	Ordinários	7.800,00	588,24	7.211,76	0,00

Rua Vereador Elias Duarte, S/N - CNPJ (MF) 02.471.378/0001-07 - Sumé - PB - Fone: (83) 3353.2700



## CONSÓRCIO PÚBLICO INTERMUNICIPAL DE SAÚDE DO CARIRI OCIDENTAL

	Receita de Impostos e Transferência de Impostos - Saúde	328.597,00	16.777,90	308.249,33	3.597,00
Município - Prata	Ordinários	7.800,00	588,24	7.211,76	0,00
	Receita de Impostos e Transferência de Impostos - Saúde	293.194,00	14.970,25	275.038,59	3.194,00
Município - São José dos Cordeiros	Ordinários	7.800,00	588,24	7.211,76	0,00
	Receita de Impostos e Transferência de Impostos - Saúde	505.515,00	25.811,20	474.212,06	5.515,00
Município - São João do Trigre	Ordinários	7.800,00	588,24	7.211,76	0,00
	Receita de Impostos e Transferência de Impostos - Saúde	293.205,00	14.970,81	275.048,91	3.205,00
Município - São Sebastião do Umbuzeiro	Ordinários	7.800,00	588,24	7.211,76	0,00
	Receita de Impostos e Transferência de Impostos - Saúde	465.079,00	23.746,56	436.279,97	5.079,00
Município - São João do Cariri	Ordinários	7.800,00	588,24	7.211,76	0,00
	Receita de Impostos e Transferência de Impostos - Saúde	374.088,00	19.100,64	350.923,40	4.088,00
Município - Serra Branca	Ordinários	7.800,00	588,24	7.211,76	0,00
	Receita de Impostos e Transferência de Impostos - Saúde	1.112.110,00	56.783,45	1.043.244,96	12.110,00
Município - Sumé	Ordinários	7.800,00	588,24	7.211,76	0,00
	Receita de Impostos e Transferência de Impostos - Saúde	2.527.154,00	129.019,96	2.370.665,46	27.154,00
Município - Zabele	Ordinários	7.800,00	588,24	7.211,76	0,00
	Receita de Impostos e Transferência de Impostos - Saúde	465.079,00	23.746,56	436.279,97	5.079,00
Município - Monteiro	Ordinários	7.800,00	588,24	7.211,76	0,00
	Receita de Impostos e Transferência de Impostos - Saúde	202.202,00	10.324,27	189.681,07	2.202,00
Município - Coxixola	Ordinários	7.800,00	588,24	7.211,76	0,00
	Receita de Impostos e Transferência de Impostos - Saúde	262.867,00	13.421,78	246.589,52	2.867,00
Município - Caraúbas	Ordinários	7.800,00	588,24	7.211,76	0,00
	Receita de Impostos e Transferência de Impostos - Saúde	293.183,00	14.969,69	275.028,27	3.183,00
Outras Receitas Correntes	Ordinários	2.500,00	0,00	2.500,00	0,00
Convênio - Melhorias abitacionais - Doença de Chagas	Transferências de Convênios - Saúde	5.877.000,00	0,00	0,00	5.877.000,00
Convênio - Cisternas de Placas	Transferências de Convênios - Outros	2.044.100,00	0,00	44.100,00	2.000.000,00
Convênio - Aq. Equip. CRIAMC	Transferências de Convênios - Outros	281.887,00	0,00	0,00	281.887,00
Convênio - Aq. Equipamentos e Material Permanente	Transferências de Convênios - Saúde	240.000,00	0,00	0,00	240.000,00

Rua Vereador Elias Duarte, S/N - CNPJ (MF) 02.471.378/0001-07 - Sumé - PB - Fone: (83) 3353.2700




## CONSÓRCIO PÚBLICO INTERMUNICIPAL DE SAÚDE DO CARIRI OCIDENTAL


ênio - Const. e Aparelham de	Transferências de Convênios -				
ab. Controle Qualid. Água	Saúde	2.884.565,00	0,00	0,00	2.884.565,00
<b>Total</b>		<b>32.323.596,00</b>	<b>480.000,00</b>	<b>13.714.840,00</b>	<b>18.128.756,00</b>

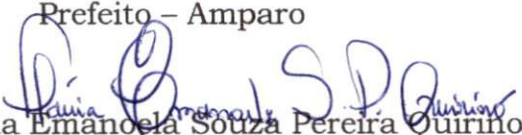
**Art 8º** - Este Plano Orçamentário entra em vigor a partir de 1º de janeiro de 2024.


**Art 9º** - Revogam-se as disposições em contrário.


Sumé - PB, 21 de dezembro de 2023.

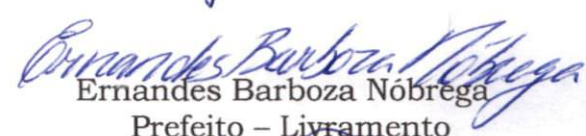
  
Inácio Luiz Nóbrega da Silva  
Prefeito - Amparo


  
Ubirajara Antonio Pereira Mariano  
Prefeito - Camalaú


  
Flávia Emanoela Souza Pereira Quirino  
Prefeita - Congo

  
Nelson José Neves Honorato  
Prefeito - Coxixola

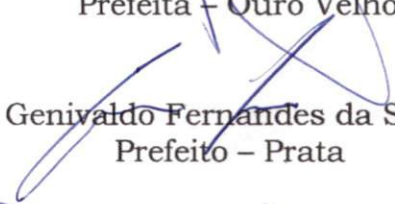
  
José Elias Borges Balista  
Prefeito - Gurjão

  
Ernandes Barboza Nóbrega  
Prefeito - Livramento


  
Anna Lorena de Farias Leite Nóbrega  
Prefeita - Monteiro


  
Augusto Santa Cruz Valadares  
Prefeita - Ouro Velho

  
Genival Aires de Queiroz Filho  
Prefeito - Parari


  
Genivaldo Fernandes da Silva  
Prefeito - Prata

  
José Helder Trajano de Queiroz  
Prefeito - São João do Cariri

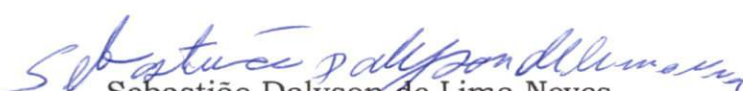
  
Felício Kelmo Almeida Queiroz  
Prefeito - São José dos Cordeiros


  
Márcio Alexandre Leite  
Prefeito - São João do Tigre


  
Adriano Jerônimo Wolff  
Prefeito - São Sebastião do Umbuzeiro


  
Vicente Fialho de Sousa Neto  
Prefeito - Serra Branca

  
Éden Duarte Pinto de Sousa  
Prefeito - Sumé

  
Sebastião Dalyson de Lima Neves  
Prefeito - Zabelê

  
José Silvano Fernandes da Silva  
Prefeito - Caraúbas

  
Stefano Sousa  
Advogado  
OAB/PB 25.114-B

**ESTADO DA PARAÍBA**  
**01-CISCO ( )**  
**CISC**  **EVOLUÇÃO DA RECEITA**  
**EXERCÍCIO: 2024**

Receita Orçamentária	EVOLUÇÃO			ESTIMATIVA	
	2020	2021	2022	2023	2024
11-Impostos, Taxas e Contribuições de Melhoria	125.059,05	249.882,74	391.237,26	397.500,00	480.140,00
13-Receita Patrimonial	40.610,22	246.749,07	857.974,68	310.000,00	332.500,00
17-Transferências Correntes	5.371.921,68	5.345.955,78	7.331.591,77	14.844.010,00	13.424.700,00
19-Outras Receitas Correntes	1.003,54	1.553,59	0,00	2.500,00	2.500,00
24-Transferências de Capital	2.922.590,78	0,00	2.915.667,96	18.058.758,00	18.083.756,00
<b>Total R\$</b>	<b>8.461.185,27</b>	<b>5.844.141,18</b>	<b>11.496.471,67</b>	<b>33.612.768,00</b>	<b>32.323.596,00</b>

*[Handwritten signatures and scribbles in blue ink, including names like 'Bini' and various illegible marks.]*

**ESTADO DA PARAÍBA**  
**01-CISCO ( )**  
**EVOLUÇÃO DA DESPESA**  
**EXERCÍCIO: 2024**

Descrição	EVOLUÇÃO			ESTIMATIVA	
	2020	2021	2022	2023	2024
31-PESSOAL ENCARGOS SOCIAIS	316.318,76	449.967,33	381.597,01	476.000,00	480.000,00
33-OUTRAS DESPESAS CORRENTES	3.611.306,63	8.118.894,09	7.559.971,10	15.017.010,00	13.714.840,00
44-INVESTIMENTOS	18.623,16	921.183,30	2.537.834,84	18.119.758,00	18.128.756,00
<b>Total R\$</b>	<b>3.946.248,55</b>	<b>9.490.044,72</b>	<b>10.479.402,95</b>	<b>33.612.768,00</b>	<b>32.323.596,00</b>

*[Handwritten signatures and scribbles in blue ink, including a large signature at the top center and several others scattered below.]*



ESTADO DA PARAÍBA

01-CISCO ()

ANEXO I - DEMONSTRATIVO DA RECEITA E DESPESA

EXERCÍCIO: 2024

*[Handwritten signature]*

R E C E I T A			D E S P E S A		
Titulos	R\$	R\$	Titulos	R\$	R\$
<b>RECEITAS CORRENTES</b>		<b>14.239.840,00</b>	<b>DESPESAS CORRENTES</b>		<b>14.194.840,00</b>
IMPOSTOS, TAXAS E CONTRIBUIÇÕES DE MELHORIAS CONTRIBUIÇÕES	480.140,00		PESSOAL E ENCARGO SOCIAL	480.000,00	
RECEITAS PATRIMONIAL	332.500,00		JUROS E ENCARGOS DA DÍVIDA		
RECEITAS AGROPECUARIA			OUTRAS DESPESAS CORRENTES	13.714.840,00	
TRANSFERENCIA INDUSTRIAIS					
RECEITAS DE SERVICOS					
TRANSFERÊNCIAS CORRENTES	13.424.700,00				
OUTRAS RECEITAS CORRENTES	2.500,00				
RECEITAS INTRA-ORÇAMENTÁRIAS					
RECEITAS INTRA-ORÇAMENTÁRIAS					
OUTRAS RECEITAS CORRENTES					
RECEITAS DE DEDUÇÃO					
<b>TOTAL DA RECEITA CORRENTE</b>		<b>14.239.840,00</b>	<b>TOTAL DA DESPESA CORRENTE</b>		<b>14.194.840,00</b>
			SUPERÁVIT DO ORÇAMENTO CORRENTE		45.000,00
<b>TOTAL</b>		<b>14.239.840,00</b>	<b>TOTAL</b>		<b>14.239.840,00</b>
<b>RECEITAS DE CAPITAL</b>		<b>18.083.756,00</b>	<b>DESPESAS DE CAPITAL</b>		<b>18.128.756,00</b>
OPERAÇÕES DE CRÉDITOS			INVESTIMENTOS	18.128.756,00	
ALIENAÇÕES DE BENS			INVERÇÕES FINANCEIRAS		
AMORTIZAÇÃO DE EMPRESTIMOS			AMORTIZAÇÃO DA DÍVIDA		
TRANSFÉRENCIA DE CAPITAL	18.083.756,00				
OUTRAS RECEITAS CORRENTES					
<b>TOTAL DA RECEITA CAPITAL</b>		<b>18.083.756,00</b>	<b>TOTAL DA DESPESA CAPITAL</b>		<b>18.128.756,00</b>
DÉFICIT DO ORÇAMENTO DE CAPITAL		45.000,00			
<b>TOTAL</b>		<b>18.128.756,00</b>	<b>TOTAL</b>		<b>18.128.756,00</b>

*[Handwritten signatures and marks]*





01-CISCO ( )

ANEXO IA - DEMONSTRATIVO POR FUNÇÃO, SUBFUNÇÃO, PROGRAMA (P,A)

EXERCÍCIO: 2024

Função Subfunção Programa	Descrição	VALORES R\$			
		Projeto	Atividade	Especial	Total
08	ASSISTÊNCIA SOCIAL	281.887,00	132.600,00	0,00	414.487,00
08.244	ASSISTENCIA COMUNITARIA	281.887,00	132.600,00	0,00	
08.244.0001	GESTÃO DE RECURSOS DE CONVÊNIOS	281.887,00	0,00	0,00	
08.244.0003	APOIO ADMINISTRATIVO	0,00	132.600,00	0,00	
10	SAÚDE	15.643.805,00	16.265.304,00	0,00	31.909.109,00
10.122	ADMINISTRACAO GERAL	0,00	460.000,00	0,00	
10.122.0003	APOIO ADMINISTRATIVO	0,00	460.000,00	0,00	
10.302	ASSISTENCIA HOSPITALAR E AMBULATORIAL	340.000,00	9.105.000,00	0,00	
10.302.0001	GESTÃO DE RECURSOS DE CONVÊNIOS	240.000,00	0,00	0,00	
10.302.0002	AÇÕES E SERVIÇOS PÚBLICOS DE SAÚDE	100.000,00	9.105.000,00	0,00	
10.305	VIGILANCIA EPIDEMIOLOGICA	5.877.000,00	0,00	0,00	
10.305.0001	GESTÃO DE RECURSOS DE CONVÊNIOS	5.877.000,00	0,00	0,00	
10.541	PRESERVACAO E CONSERVACAO AMBIENTAL	4.343.000,00	6.700.304,00	0,00	
10.541.0001	GESTÃO DE RECURSOS DE CONVÊNIOS	4.343.000,00	6.700.304,00	0,00	
10.605	ABASTECIMENTO	5.083.805,00	0,00	0,00	
10.605.0001	GESTÃO DE RECURSOS DE CONVÊNIOS	5.083.805,00	0,00	0,00	
<b>Total R\$</b>		<b>15.925.692,00</b>	<b>16.397.904,00</b>	<b>0,00</b>	<b>32.323.596,00</b>

*[Handwritten signatures and scribbles in blue ink covering the lower half of the page.]*



01-CISCO ()

ANEXO IA - DEMONSTRATIVO POR FUNÇÃO, SUBFUNÇÃO, PROGRAMA (O,V)

EXERCÍCIO: 2024

Função Subfunção Programa	Descrição	VALORES R\$			
		Ordinário	Vinculado	Especial	Total
08	ASSISTÊNCIA SOCIAL	132.600,00	281.887,00	0,00	414.487,00
08.244	ASSISTENCIA COMUNITARIA	132.600,00	281.887,00	0,00	
08.244.0001	GESTÃO DE RECURSOS DE CONVÊNIOS	0,00	281.887,00	0,00	
08.244.0003	APOIO ADMINISTRATIVO	132.600,00	0,00	0,00	
10	SAÚDE	9.665.000,00	22.244.109,00	0,00	31.909.109,00
10.122	ADMINISTRACAO GERAL	460.000,00	0,00	0,00	
10.122.0003	APOIO ADMINISTRATIVO	460.000,00	0,00	0,00	
10.302	ASSISTENCIA HOSPITALAR E AMBULATORIAL	9.205.000,00	240.000,00	0,00	
10.302.0001	GESTÃO DE RECURSOS DE CONVÊNIOS	0,00	240.000,00	0,00	
10.302.0002	AÇÕES E SERVIÇOS PÚBLICOS DE SAÚDE	9.205.000,00	0,00	0,00	
10.305	VIGILANCIA EPIDEMIOLOGICA	0,00	5.877.000,00	0,00	
10.305.0001	GESTÃO DE RECURSOS DE CONVÊNIOS	0,00	5.877.000,00	0,00	
10.541	PRESERVACAO E CONSERVACAO AMBIENTAL	0,00	11.043.304,00	0,00	
10.541.0001	GESTÃO DE RECURSOS DE CONVÊNIOS	0,00	11.043.304,00	0,00	
10.605	ABASTECIMENTO	0,00	5.083.805,00	0,00	
10.605.0001	GESTÃO DE RECURSOS DE CONVÊNIOS	0,00	5.083.805,00	0,00	
<b>Total R\$</b>		<b>9.797.600,00</b>	<b>22.525.996,00</b>	<b>0,00</b>	<b>32.323.596,00</b>

Handwritten signatures and initials in blue ink, including names like 'Aureliano', 'Rui', 'G. J.', 'B. S.', 'R. S.', 'B. S.', and 'B. S.'.





ESTADO DA PARAÍBA  
01-CISCO ()  
ANEXO II - RESUMO GERAL DA RECEITA  
EXERCÍCIO: 2024

*Handwritten signature/initials*

Receita	Fonte	Descrição da Receita	VALORES R\$					
			Espécie e Detalhe		Origem		Categoria Econômica	
			Receita	Dedução	Receita	Dedução	Receita	Dedução
<b>Receitas Correntes</b>								
1.7.3.9.50.0.1.01	880	PM Amparo	7.800,00	0,00				
1.7.3.9.50.0.1.02	---	PM Camalaú	562.800,00	0,00				
1.7.3.9.50.0.1.02	500	PM Camalaú	555.000,00	0,00				
1.7.3.9.50.0.1.02	880	PM Camalaú	7.800,00	0,00				
1.7.3.9.50.0.1.03	---	PM Congo	457.800,00	0,00				
1.7.3.9.50.0.1.03	500	PM Congo	450.000,00	0,00				
1.7.3.9.50.0.1.03	880	PM Congo	7.800,00	0,00				
1.7.3.9.50.0.1.04	---	PM Gurjão	262.800,00	0,00				
1.7.3.9.50.0.1.04	500	PM Gurjão	255.000,00	0,00				
1.7.3.9.50.0.1.04	880	PM Gurjão	7.800,00	0,00				
1.7.3.9.50.0.1.05	---	PM Livramento	210.000,00	0,00				
1.7.3.9.50.0.1.05	500	PM Livramento	210.000,00	0,00				
1.7.3.9.50.0.1.06	---	PM Ouro Velho	247.800,00	0,00				
1.7.3.9.50.0.1.06	500	PM Ouro Velho	240.000,00	0,00				
1.7.3.9.50.0.1.06	880	PM Ouro Velho	7.800,00	0,00				
1.7.3.9.50.0.1.07	---	PM Parari	332.800,00	0,00				
1.7.3.9.50.0.1.07	500	PM Parari	325.000,00	0,00				
1.7.3.9.50.0.1.07	880	PM Parari	7.800,00	0,00				
1.7.3.9.50.0.1.08	---	PM Prata	297.800,00	0,00				
1.7.3.9.50.0.1.08	500	PM Prata	290.000,00	0,00				
1.7.3.9.50.0.1.08	880	PM Prata	7.800,00	0,00				
1.7.3.9.50.0.1.09	---	PM São José dos Cordeiros	507.800,00	0,00				
1.7.3.9.50.0.1.09	500	PM São José dos Cordeiros	500.000,00	0,00				
1.7.3.9.50.0.1.09	880	PM São José dos Cordeiros	7.800,00	0,00				
1.7.3.9.50.0.1.10	---	PM São João do Tigre	297.800,00	0,00				
1.7.3.9.50.0.1.10	500	PM São João do Tigre	290.000,00	0,00				
1.7.3.9.50.0.1.10	880	PM São João do Tigre	7.800,00	0,00				
1.7.3.9.50.0.1.11	---	PM São Sebastião do Umbuzeiro	467.800,00	0,00				
1.7.3.9.50.0.1.11	500	PM São Sebastião do Umbuzeiro	460.000,00	0,00				
1.7.3.9.50.0.1.11	880	PM São Sebastião do Umbuzeiro	7.800,00	0,00				
1.7.3.9.50.0.1.12	---	PM São João do Cariri	377.800,00	0,00				
1.7.3.9.50.0.1.12	500	PM São João do Cariri	370.000,00	0,00				
1.7.3.9.50.0.1.12	880	PM São João do Cariri	7.800,00	0,00				
1.7.3.9.50.0.1.13	---	PM Serra Branca	1.107.800,00	0,00				
1.7.3.9.50.0.1.13	500	PM Serra Branca	1.100.000,00	0,00				
1.7.3.9.50.0.1.13	880	PM Serra Branca	7.800,00	0,00				
1.7.3.9.50.0.1.14	---	PM Sumé	2.507.800,00	0,00				
1.7.3.9.50.0.1.14	500	PM Sumé	2.500.000,00	0,00				

*Extensive handwritten annotations, signatures, and scribbles covering the right side of the table.*

*Handwritten mark/initials*

Receita	Fonte	Descrição da Receita	VALORES R\$						
			Espécie e Detalhe		Origem		Categoria Econômica		
			Receita	Dedução	Receita	Dedução	Receita	Dedução	
<b>Receitas Correntes</b>									
1.7.3.9.50.0.1.14	880	PM Sumé	7.800,00	0,00					
1.7.3.9.50.0.1.15	---	PM Zabelê	467.800,00	0,00					
1.7.3.9.50.0.1.15	500	PM Zabelê	460.000,00	0,00					
1.7.3.9.50.0.1.15	880	PM Zabelê	7.800,00	0,00					
1.7.3.9.50.0.1.16	---	PM Monteiro	207.800,00	0,00					
1.7.3.9.50.0.1.16	500	PM Monteiro	200.000,00	0,00					
1.7.3.9.50.0.1.16	880	PM Monteiro	7.800,00	0,00					
1.7.3.9.50.0.1.17	---	PM Coxixola	267.800,00	0,00					
1.7.3.9.50.0.1.17	500	PM Coxixola	260.000,00	0,00					
1.7.3.9.50.0.1.17	880	PM Coxixola	7.800,00	0,00					
1.7.3.9.50.0.1.18	---	PM Caraúbas	297.800,00	0,00					
1.7.3.9.50.0.1.18	500	PM Caraúbas	290.000,00	0,00					
1.7.3.9.50.0.1.18	880	PM Caraúbas	7.800,00	0,00					
1.9	---	<b>Outras Receitas Correntes</b>			2.500,00	0,00			
1.9.2	---	<b>Indenizações, Restituições e Ressarcimentos</b>	2.500,00	0,00					
1.9.2.2.00.0.0.00	---	Restituições	2.500,00	0,00					
1.9.2.2.99.0.0.00	---	Outras Restituições	2.500,00	0,00					
1.9.2.2.99.0.1.00	---	Outras Restituições - Principal	2.500,00	0,00					
1.9.2.2.99.0.1.00	880	Outras Restituições - Principal	2.500,00	0,00					
<b>Total da Categoria Econômica (receitas - deduções) R\$</b>									14.239.840,00
<b>Receitas de Capital</b>									
2	---	<b>Receitas de Capital</b>							
2.4	---	<b>Transferências de Capital</b>			18.083.756,00	0,00			18.083.756,00
2.4.1	---	<b>Transferências da União e de suas Entidades</b>	17.983.756,00	0,00					
2.4.1.4.00.0.0.00	---	Transferências de Convênios da União e de suas Entidades	17.983.756,00	0,00					
2.4.1.4.50.0.0.00	---	Transferências de Convênios da União para o Sistema Único de Saúde - SUS	15.701.869,00	0,00					
2.4.1.4.50.0.1.00	---	Transferências de Convênios da União para o Sistema Único de Saúde - SUS - Principal	15.701.869,00	0,00					
2.4.1.4.50.0.1.00	831	Transferências de Convênios da União para o Sistema Único de Saúde - SUS - Principal	15.701.869,00	0,00					
2.4.1.4.99.0.0.00	---	Outras Transferências de Convênios da União e de Suas Entidades	2.281.887,00	0,00					
2.4.1.4.99.0.1.00	---	Outras Transferências de Convênios da União e de Suas Entidades - Principal	2.281.887,00	0,00					
2.4.1.4.99.0.1.00	700	Outras Transferências de Convênios da União e de Suas Entidades - Principal	2.281.887,00	0,00					
2.4.3	---	<b>Transferências dos Municípios e de suas Entidades</b>	100.000,00	0,00					
2.4.3.9.00.0.0.00	---	Outras Transferências dos Municípios	100.000,00	0,00					
2.4.3.9.50.0.0.00	---	Transferências de Municípios a Consórcios Públicos	100.000,00	0,00					
2.4.3.9.50.0.1.00	---	Transferências de Municípios a Consórcios Públicos - Principal	100.000,00	0,00					
2.4.3.9.50.0.1.01	---	PM Amparo	3.870,00	0,00					
2.4.3.9.50.0.1.01	500	PM Amparo	3.870,00	0,00					



ESTADO DA PARAÍBA  
01-CISCO ()  
ANEXO II - RESUMO GERAL DA RECEITA  
EXERCÍCIO: 2024

*[Handwritten signatures and initials]*

Receita	Fonte	Descrição da Receita	VALORES R\$					
			Espécie e Detalhe		Origem		Categoria Econômica	
			Receita	Dedução	Receita	Dedução	Receita	Dedução
<b>Receitas de Capital</b>								
2.4.3.9.50.0.1.02 ---	PM Camalau		6.104,00	0,00				
2.4.3.9.50.0.1.02 500	PM Camalau		6.104,00	0,00				
2.4.3.9.50.0.1.03 ---	PM Congo		4.970,00	0,00				
2.4.3.9.50.0.1.03 500	PM Congo		4.970,00	0,00				
2.4.3.9.50.0.1.04 ---	PM Gurjão		2.823,00	0,00				
2.4.3.9.50.0.1.04 500	PM Gurjão		2.823,00	0,00				
2.4.3.9.50.0.1.05 ---	PM Livramento		2.311,00	0,00				
2.4.3.9.50.0.1.05 500	PM Livramento		2.311,00	0,00				
2.4.3.9.50.0.1.06 ---	PM Ouro Velho		2.649,00	0,00				
2.4.3.9.50.0.1.06 500	PM Ouro Velho		2.649,00	0,00				
2.4.3.9.50.0.1.07 ---	PM Parari		3.597,00	0,00				
2.4.3.9.50.0.1.07 500	PM Parari		3.597,00	0,00				
2.4.3.9.50.0.1.08 ---	PM Prata		3.194,00	0,00				
2.4.3.9.50.0.1.08 500	PM Prata		3.194,00	0,00				
2.4.3.9.50.0.1.09 ---	PM São José dos Cordeiros		5.515,00	0,00				
2.4.3.9.50.0.1.09 500	PM São José dos Cordeiros		5.515,00	0,00				
2.4.3.9.50.0.1.10 ---	PM São João do Tigre		3.205,00	0,00				
2.4.3.9.50.0.1.10 500	PM São João do Tigre		3.205,00	0,00				
2.4.3.9.50.0.1.11 ---	PM São Sebastião do Umbuzeiro		5.079,00	0,00				
2.4.3.9.50.0.1.11 500	PM São Sebastião do Umbuzeiro		5.079,00	0,00				
2.4.3.9.50.0.1.12 ---	PM São João do Cariri		4.088,00	0,00				
2.4.3.9.50.0.1.12 500	PM São João do Cariri		4.088,00	0,00				
2.4.3.9.50.0.1.13 ---	PM Serra Branca		12.110,00	0,00				
2.4.3.9.50.0.1.13 500	PM Serra Branca		12.110,00	0,00				
2.4.3.9.50.0.1.14 ---	PM Sumé		27.154,00	0,00				
2.4.3.9.50.0.1.14 500	PM Sumé		27.154,00	0,00				
2.4.3.9.50.0.1.15 ---	PM Zabelê		5.079,00	0,00				
2.4.3.9.50.0.1.15 500	PM Zabelê		5.079,00	0,00				
2.4.3.9.50.0.1.16 ---	PM Monteiro		2.202,00	0,00				
2.4.3.9.50.0.1.16 500	PM Monteiro		2.202,00	0,00				
2.4.3.9.50.0.1.17 ---	PM Coxixola		2.867,00	0,00				
2.4.3.9.50.0.1.17 500	PM Coxixola		2.867,00	0,00				
2.4.3.9.50.0.1.18 ---	PM Caraúbas		3.183,00	0,00				
2.4.3.9.50.0.1.18 500	PM Caraúbas		3.183,00	0,00				
<b>Total da Categoria Econômica (receitas - deduções) R\$</b>							<b>18.083.756,00</b>	
<b>Total da Lei Orçamentária (receitas - deduções) R\$</b>							<b>32.323.596,00</b>	

*[Large handwritten signature and annotations covering the right side of the table]*



01-CISCO ()  
**ANEXO II A - DESPESA POR ÓRGÃO**  
**EXERCÍCIO:2024**

02.0000-EXECUTIVO

02.010-CISCO-CONSORCIO PÚBLIC INTERM SAUDE CARIRI OCIDENTAL

Código	Descrição	VALOR R\$		
		Modalidade e/ou Elemento	Natureza	Categ. Econ.
<b>3</b>	<b>DESPESAS CORRENTES</b>			<b>14.194.840,00</b>
<b>3.1</b>	<b>PESSOAL ENCARGOS SOCIAIS</b>		<b>480.000,00</b>	
<b>3.1.90</b>	<b>APLICACOES DIRETAS</b>	<b>480.000,00</b>		
3.1.90.11	VENCIMENTOS E VANTAGENS FIXAS-PESSOAL CIVIL	300.000,00		
3.1.90.13	OBRIGACOES PATRONAIS	150.000,00		
3.1.90.94	INDENIZACOES RESTITUICOES TRABALHISTAS	30.000,00		
<b>3.3</b>	<b>OUTRAS DESPESAS CORRENTES</b>		<b>13.714.840,00</b>	
<b>3.3.90</b>	<b>APLICACOES DIRETAS</b>	<b>13.714.840,00</b>		
3.3.90.14	DIARIA-CIVIL	15.000,00		
3.3.90.30	MATERIAL DE CONSUMO	391.000,00		
3.3.90.33	PASSAGENS E DESPESAS COM LOCOMOCAO	45.000,00		
3.3.90.36	OUTROS SERVICOS DE TERCEIROS-PESSOA FISICA	631.000,00		
3.3.90.39	OUTROS SERVICOS DE TERCEIROS-PESSOA JURIDICA	12.632.840,00		
<b>4</b>	<b>DESPESAS DE CAPITAL</b>			<b>18.128.756,00</b>
<b>4.4</b>	<b>INVESTIMENTOS</b>		<b>18.128.756,00</b>	
<b>4.4.90</b>	<b>APLICACOES DIRETAS</b>	<b>18.128.756,00</b>		
4.4.90.39	OUTRS SERVICOS DE TERCEIROS-PESSOA JURIDICA	8.700.304,00		
4.4.90.51	OBRAS E INSTALACOES	7.437.977,00		
4.4.90.52	EQUIPAMENTOS E MATERIAL PERMANENTE	1.990.475,00		
<b>Total do Órgão R\$</b>				<b>32.323.596,00</b>

Handwritten signatures and initials in blue ink, including a large signature on the left and several smaller ones on the right and bottom.



Total Geral R\$

32.323.596,00

*Handwritten signatures and scribbles in blue ink, including a large diagonal line and various illegible marks.*



01-CISCO ()  
**ANEXO II - RESUMO GERAL DAS DESPESAS**  
**EXERCÍCIO:2024**

Código	Descrição	VALOR R\$		
		Modalidade e/ou Elemento	Natureza	Categ. Econ.
<b>Despesas Correntes</b>				
3	DESPESAS CORRENTES			14.194.840,00
3.1	PESSOAL ENCARGOS SOCIAIS		480.000,00	
3.1.90	APLICACOES DIRETAS	480.000,00		
3.1.90.11	VENCIMENTOS E VANTAGENS FIXAS-PESSOAL CIVIL	300.000,00		
3.1.90.13	OBRIGACOES PATRONAIS	150.000,00		
3.1.90.94	INDENIZACOES RESTITUICOES TRABALHISTAS	30.000,00		
3.3	OUTRAS DESPESAS CORRENTES		13.714.840,00	
3.3.90	APLICACOES DIRETAS	13.714.840,00		
3.3.90.14	DIARIA-CIVIL	15.000,00		
3.3.90.30	MATERIAL DE CONSUMO	391.000,00		
3.3.90.33	PASSAGENS E DESPESAS COM LOCOMOCAO	45.000,00		
3.3.90.36	OUTROS SERVICOS DE TERCEIROS-PESSOA FISICA	631.000,00		
3.3.90.39	OUTROS SERVICOS DE TERCEIROS-PESSOA JURIDICA	12.632.840,00		
<b>Total R\$</b>				<b>14.194.840,00</b>
<b>Despesas de Capital</b>				
4	DESPESAS DE CAPITAL			18.128.756,00
4.4	INVESTIMENTOS		18.128.756,00	
4.4.90	APLICACOES DIRETAS	18.128.756,00		
4.4.90.39	OUTRS SERVICOS DE TERCEIROS-PESSOA JURIDICA	8.700.304,00		
4.4.90.51	OBRAS E INSTALACOES	7.437.977,00		
4.4.90.52	EQUIPAMENTOS E MATERIAL PERMANENTE	1.990.475,00		
<b>Total R\$</b>				<b>18.128.756,00</b>
<b>Total Geral R\$</b>				<b>32.323.596,00</b>

Handwritten signatures and initials in blue ink are present over the bottom half of the page, including a large signature that spans across the table's total row.



01-CISCO ()  
**QUADRO DE DETALHAMENTO DA DESPESA - Q.D.D.**  
**EXERCÍCIO:2024**

02.0000 - EXECUTIVO  
 02.010-CISCO-CONSORCIO PÚBLICO INTERMUNICIPAL SAÚDE CARIRI OCIDENTAL

Sequência	Classificação da Despesa	Descrição	Fonte	Valor Orçado	Total
<b>02010.08.244.0001.1011 - AQ.EQUIP.P/O CRIAMC-MARIA ELIANE PEREIRA DOS ANJOS</b>					
	4.4.90.52.00.00	EQUIPAMENTOS E MATERIAL PERMANENTE	700	281.887,00	
<b>Total da Ficha Orçamentária - 202009</b>					<b>281.887,00</b>
<b>02010.08.244.0003.2004 - CENTRO INTERMUNICIPAL DE REFERÊNCIA DA MULHER</b>					
	3.1.90.13.00.00	OBRIGACOES PATRONAIS	880	10.000,00	
	3.3.90.30.00.00	MATERIAL DE CONSUMO	880	16.000,00	
	3.3.90.36.00.00	OUTROS SERVICOS DE TERCEIROS-PESSOA FISICA	880	46.000,00	
	3.3.90.39.00.00	OUTROS SERVICOS DE TERCEIROS-PESSOA JURIDICA	880	60.600,00	
<b>Total da Ficha Orçamentária - 202001</b>					<b>132.600,00</b>
<b>02010.10.122.0003.2001 - MANUTENCAO DAS ATIVIDADES ADMINISTRATIVAS</b>					
	3.3.90.14.00.00	DIARIA-CIVIL	880	15.000,00	
	3.3.90.30.00.00	MATERIAL DE CONSUMO	880	25.000,00	
	3.3.90.33.00.00	PASSAGENS E DESPESAS COM LOCOMOCAO	880	45.000,00	
	3.3.90.36.00.00	OUTROS SERVICOS DE TERCEIROS-PESSOA FISICA	880	35.000,00	
	3.3.90.39.00.00	OUTROS SERVICOS DE TERCEIROS-PESSOA JURIDICA	880	295.000,00	
	4.4.90.51.00.00	OBRAS E INSTALACOES	880	20.000,00	
	4.4.90.52.00.00	EQUIPAMENTOS E MATERIAL PERMANENTE	880	25.000,00	
<b>Total da Ficha Orçamentária - 201302</b>					<b>460.000,00</b>
<b>02010.10.302.0001.1004 - AQUISIÇÃO DE EQUIP. MATERIAIS PERMAN. CONV. SAUDE</b>					
	4.4.90.52.00.00	EQUIPAMENTOS E MATERIAL PERMANENTE	631	240.000,00	
<b>Total da Ficha Orçamentária - 201305</b>					<b>240.000,00</b>
<b>02010.10.302.0002.1001 - AMPLIACAO DO AMBULATORIO E AQ. DE EQUIPAMENTOS</b>					
	4.4.90.51.00.00	OBRAS E INSTALACOES	500	50.000,00	
	4.4.90.52.00.00	EQUIPAMENTOS E MATERIAL PERMANENTE	500	50.000,00	
<b>Total da Ficha Orçamentária - 201301</b>					<b>100.000,00</b>
<b>02010.10.302.0002.2002 - ATEND. A POPULACAO DOS CONSORCIADOS</b>					
	3.1.90.11.00.00	VENCIMENTOS E VANTAGENS FIXAS-PESSOAL CIVIL	500	300.000,00	
	3.1.90.13.00.00	OBRIGACOES PATRONAIS	500	140.000,00	
	3.1.90.94.00.00	INDENIZACOES RESTITUICOES TRABALHISTAS	500	30.000,00	
	3.3.90.30.00.00	MATERIAL DE CONSUMO	500	350.000,00	
	3.3.90.36.00.00	OUTROS SERVICOS DE TERCEIROS-PESSOA FISICA	500	550.000,00	
	3.3.90.39.00.00	OUTROS SERVICOS DE TERCEIROS-PESSOA JURIDICA	500	7.735.000,00	
<b>Total da Ficha Orçamentária - 201303</b>					<b>9.105.000,00</b>
<b>02010.10.305.0001.1003 - IMP. DE MELHORIAS HABIT. P/ CONT. DOENÇA DE CHAGAS</b>					
	4.4.90.51.00.00	OBRAS E INSTALACOES	631	5.877.000,00	
<b>Total da Ficha Orçamentária - 201308</b>					<b>5.877.000,00</b>
<b>02010.10.541.0001.1005 - PROJETO DE EDUCAÇÃO EM SAÚDE AMBIENTAL</b>					
	3.3.90.39.00.00	OUTROS SERVICOS DE TERCEIROS-PESSOA JURIDICA	631	4.343.000,00	
<b>Total da Ficha Orçamentária - 202003</b>					<b>4.343.000,00</b>
<b>02010.10.541.0001.1007 - DESENV.CURSOS E OFICINAS DE FORMAÇÃO SANEAMENTO AM</b>					
	4.4.90.39.00.00	OUTRS SERVICOS DE TERCEIROS-PESSOA JURIDICA	631	6.700.304,00	
<b>Total da Ficha Orçamentária - 202005</b>					<b>6.700.304,00</b>
<b>02010.10.605.0001.1008 - CONTRUÇÃO DE CISTERNAS DE PLACAS</b>					
	3.3.90.39.00.00	OUTROS SERVICOS DE TERCEIROS-PESSOA JURIDICA	700	54.100,00	
	3.3.90.39.00.00	OUTROS SERVICOS DE TERCEIROS-PESSOA JURIDICA	880	145.140,00	

*[Handwritten mark]*

*[Handwritten signature]*

*[Handwritten signature]*

*[Handwritten signature]*

*[Handwritten signature]*

*[Handwritten signature]*

*[Handwritten signature]*

*[Handwritten signature]*

*[Handwritten signature]*



01-CISCO ()

QUADRO DE DETALHAMENTO DA DESPESA - Q.D.D.  
EXERCÍCIO:2024

<b>02010.10.605.0001.1008 - CONTRUÇÃO DE CISTERNAS DE PLACAS</b>			
4.4.90.39.00.00	OUTRS SERVICOS DE TERCEIROS-PESSOA JURIDICA	700	2.000.000,00
<b>Total da Ficha Orçamentária - 202006</b>			<b>2.199.240,00</b>
<b>02010.10.605.0001.1010 - CONST.APARELHAM.DE LAB.CONTROLE DA QUALID.DA ÁGUA</b>			
4.4.90.51.00.00	OBRAS E INSTALACOES	631	1.490.977,00
4.4.90.52.00.00	EQUIPAMENTOS E MATERIAL PERMANENTE	631	1.393.588,00
<b>Total da Ficha Orçamentária - 202008</b>			<b>2.884.565,00</b>
<b>Total por Orgão R\$</b>			<b>32.323.596,00</b>

Handwritten signatures and initials in blue ink, including names like 'F. H.', 'A. F.', and 'R. P.', along with various scribbles and marks.



01-CISCO ( )

ANEXO ID - POR FUNÇÃO, SUBFUNÇÃO, PROGRAMA (F,S,E)

EXERCÍCIO:2024

Código	Descrição	VALOR R\$			
		Fiscal	Seguridade	Especial	Total
08	ASSISTÊNCIA SOCIAL	0,00	414.487,00	0,00	414.487,00
08.244	ASSISTENCIA COMUNITARIA	0,00	414.487,00	0,00	
08.244.0001	GESTÃO DE RECURSOS DE CONVÊNIOS	0,00	281.887,00	0,00	
08.244.0003	APOIO ADMINISTRATIVO	0,00	132.600,00	0,00	
10	SAÚDE	2.199.240,00	29.709.869,00	0,00	31.909.109,00
10.122	ADMINISTRACAO GERAL	0,00	460.000,00	0,00	
10.122.0003	APOIO ADMINISTRATIVO	0,00	460.000,00	0,00	
10.302	ASSISTENCIA HOSPITALAR E AMBULATORIAL	0,00	9.445.000,00	0,00	
10.302.0001	GESTÃO DE RECURSOS DE CONVÊNIOS	0,00	240.000,00	0,00	
10.302.0002	AÇÕES E SERVIÇOS PÚBLICOS DE SAÚDE	0,00	9.205.000,00	0,00	
10.305	VIGILANCIA EPIDEMIOLOGICA	0,00	5.877.000,00	0,00	
10.305.0001	GESTÃO DE RECURSOS DE CONVÊNIOS	0,00	5.877.000,00	0,00	
10.541	PRESERVACAO E CONSERVACAO AMBIENTAL	0,00	11.043.304,00	0,00	
10.541.0001	GESTÃO DE RECURSOS DE CONVÊNIOS	0,00	11.043.304,00	0,00	
10.605	ABASTECIMENTO	2.199.240,00	2.884.565,00	0,00	
10.605.0001	GESTÃO DE RECURSOS DE CONVÊNIOS	2.199.240,00	2.884.565,00	0,00	
<b>Total R\$</b>		<b>2.199.240,00</b>	<b>30.124.356,00</b>	<b>0,00</b>	<b>32.323.596,00</b>

Handwritten signatures and initials in blue ink, including a large signature on the left, a signature with 'A-7-1/14' above it, and several other scribbles and initials scattered across the lower half of the page.



01-CISCO ( )

ANEXO ID - POR ÓRGÃO E FUNÇÃO, SUBFUNÇÃO, PROGRAMA E AÇÃO

EXERCÍCIO:2024

02.0000-EXECUTIVO

02.010-CISCO-CONSORCIO PÚBL INTERM SAUDE CARIRI OCIDENTAL

Código	Descrição	VALOR R\$			
		Projeto	Atividade	Especial	Total
08	ASSISTÊNCIA SOCIAL	281.887,00	132.600,00	0,00	414.487,00
08.244	ASSISTENCIA COMUNITARIA	281.887,00	132.600,00	0,00	
08.244.0001	GESTÃO DE RECURSOS DE CONVÊNIOS	281.887,00	0,00	0,00	
08.244.0001.1011	AQ.EQUIP.P/O CRIAMC-MARIA ELIANE PEREIRA DOS ANJOS	281.887,00	0,00	0,00	
08.244.0003	APOIO ADMINISTRATIVO	0,00	132.600,00	0,00	
08.244.0003.2004	CENTRO INTERMUNICIPAL DE REFERÊNCIA DA MULHER	0,00	132.600,00	0,00	
10	SAÚDE	15.643.805,00	16.265.304,00	0,00	31.909.109,00
10.122	ADMINISTRACAO GERAL	0,00	460.000,00	0,00	
10.122.0003	APOIO ADMINISTRATIVO	0,00	460.000,00	0,00	
10.122.0003.2001	MANUTENCAO DAS ATIVIDADES ADMINISTRATIVAS	0,00	460.000,00	0,00	
10.302	ASSISTENCIA HOSPITALAR E AMBULATORIAL	340.000,00	9.105.000,00	0,00	
10.302.0001	GESTÃO DE RECURSOS DE CONVÊNIOS	240.000,00	0,00	0,00	
10.302.0001.1004	AQUISIÇÃO DE EQUIP. MATERIAIS PERMAN. CONV. SAUDE	240.000,00	0,00	0,00	
10.302.0002	AÇÕES E SERVIÇOS PÚBLICOS DE SAÚDE	100.000,00	9.105.000,00	0,00	
10.302.0002.1001	AMPLIACAO DO AMBULATORIO E AQ. DE EQUIPAMENTOS	100.000,00	0,00	0,00	
10.302.0002.2002	ATEND. A POPULACAO DOS CONSORCIADOS	0,00	9.105.000,00	0,00	
10.305	VIGILANCIA EPIDEMIOLOGICA	5.877.000,00	0,00	0,00	
10.305.0001	GESTÃO DE RECURSOS DE CONVÊNIOS	5.877.000,00	0,00	0,00	
10.305.0001.1003	IMP. DE MELHORIAS HABIT. P/ CONT. DOENÇA DE CHAGAS	5.877.000,00	0,00	0,00	
10.541	PRESERVACAO E CONSERVACAO AMBIENTAL	4.343.000,00	6.700.304,00	0,00	
10.541.0001	GESTÃO DE RECURSOS DE CONVÊNIOS	4.343.000,00	6.700.304,00	0,00	
10.541.0001.1005	PROJETO DE EDUCAÇÃO EM SAÚDE AMBIENTAL	4.343.000,00	0,00	0,00	
10.541.0001.1007	DESENV.CURSOS E OFICINAS DE FORMAÇÃO SANEAMENTO AM	0,00	6.700.304,00	0,00	
10.605	ABASTECIMENTO	5.083.805,00	0,00	0,00	
10.605.0001	GESTÃO DE RECURSOS DE CONVÊNIOS	5.083.805,00	0,00	0,00	
10.605.0001.1008	CONTRUÇÃO DE CISTERNAS DE PLACAS	2.199.240,00	0,00	0,00	
10.605.0001.1010	CONST.APARELHAM.DE LAB.CONTROLE DA QUALID.DA ÁGUA	2.884.565,00	0,00	0,00	
<b>Total do Órgão R\$</b>					<b>32.323.596,00</b>

Handwritten signatures and initials in blue ink, including names like 'Azeite', 'Núcleo', and 'Boni'.



01-CISCO ()

ANEXO IX - POR ÓRGÃO E FUNÇÃO

EXERCÍCIO:2024

Descrição do Órgão/Função	Despesa Empenhada Valor R\$
Órgão: 02010 CISCO-CONSORCIO PÚB INTERM SAUDE CARIRI OCIDENTAL	
Função: 08 ASSISTÊNCIA SOCIAL	414.487,00
Função: 10 SAÚDE	31.909.109,00
<b>Total do Órgão R\$</b>	<b>32.323.596,00</b>
<b>Total R\$</b>	<b>32.323.596,00</b>

*Handwritten signatures and scribbles in blue ink, including the word 'Anexo' and various illegible signatures.*



01-CISCO ()  
ANEXO - CONSOLIDADO POR ÓRGÃO (P,A)  
EXERCÍCIO:2024

Código	Descrição	VALOR R\$			
		Projeto	Atividade	Especial	Total
02.010	CISCO-CONSORCIO PÚBLICO INTERMUNICIPAL SAÚDE CARIRI OCIDENTAL	15.925.692,00	16.397.904,00	0,00	32.323.596,00
<b>Total R\$</b>		<b>15.925.692,00</b>	<b>16.397.904,00</b>	<b>0,00</b>	<b>32.323.596,00</b>

*[Handwritten signatures and scribbles in blue ink]*





01-CISCO ()

ANEXO - CONSOLIDADO POR SUBFUNÇÃO (P,A)

EXERCÍCIO:2024

Código	Descrição	VALOR R\$			
		Projeto	Atividade	Especial	Total
122	ADMINISTRACAO GERAL	0,00	460.000,00	0,00	460.000,00
244	ASSISTENCIA COMUNITARIA	281.887,00	132.600,00	0,00	414.487,00
302	ASSISTENCIA HOSPITALAR E AMBULATORIAL	340.000,00	9.105.000,00	0,00	9.445.000,00
305	VIGILANCIA EPIDEMIOLOGICA	5.877.000,00	0,00	0,00	5.877.000,00
541	PRESERVACAO E CONSERVACAO AMBIENTAL	4.343.000,00	6.700.304,00	0,00	11.043.304,00
605	ABASTECIMENTO	5.083.805,00	0,00	0,00	5.083.805,00
<b>Total R\$</b>		<b>15.925.692,00</b>	<b>16.397.904,00</b>	<b>0,00</b>	<b>32.323.596,00</b>

Handwritten signatures and initials in blue ink, including names like 'Sudler', 'Bini', and others, scattered across the lower half of the page.



01-CISCO ()  
 ANEXO - CONSOLIDADO POR PROGRAMA (P,A)  
 EXERCÍCIO:2024

Código	Descrição	VALOR R\$			
		Projeto	Atividade	Especial	Total
0001	GESTÃO DE RECURSOS DE CONVÊNIOS	15.825.692,00	6.700.304,00	0,00	22.525.996,00
0002	AÇÕES E SERVIÇOS PÚBLICOS DE SAÚDE	100.000,00	9.105.000,00	0,00	9.205.000,00
0003	APOIO ADMINISTRATIVO	0,00	592.600,00	0,00	592.600,00
<b>Total R\$</b>		<b>15.925.692,00</b>	<b>16.397.904,00</b>	<b>0,00</b>	<b>32.323.596,00</b>

Handwritten signatures and notes in blue ink, including the name "Bianca" and various illegible scribbles.



01-CISCO ()

ANEXO - CONSOLIDADO POR AÇÃO (P,A)

EXERCÍCIO:2024

Código	Descrição	VALOR R\$			
		Projeto	Atividade	Especial	Total
<b>Projetos</b>					
1001	AMPLIACAO DO AMBULATORIO E AQ. DE EQUIPAMENTOS	100.000,00	0,00	0,00	100.000,00
1003	IMP. DE MELHORIAS HABIT. P/ CONT. DOENÇA DE CHAGAS	5.877.000,00	0,00	0,00	5.877.000,00
1004	AQUISIÇÃO DE EQUIP. MATERIAIS PERMAN. CONV. SAUDE	240.000,00	0,00	0,00	240.000,00
1005	PROJETO DE EDUCAÇÃO EM SAÚDE AMBIENTAL	4.343.000,00	0,00	0,00	4.343.000,00
1008	CONTRUÇÃO DE CISTERNAS DE PLACAS	2.199.240,00	0,00	0,00	2.199.240,00
1010	CONST.APARELHAM.DE LAB.CONTROLE DA QUALID.DA ÁGUA	2.884.565,00	0,00	0,00	2.884.565,00
1011	AQ.EQUIP.P/O CRIAMC-MARIA ELIANE PEREIRA DOS ANJOS	281.887,00	0,00	0,00	281.887,00
<b>Total dos Projetos R\$</b>		<b>15.925.692,00</b>	<b>0,00</b>	<b>0,00</b>	<b>15.925.692,00</b>
<b>Atividades</b>					
1007	DESENV.CURSOS E OFICINAS DE FORMAÇÃO SANEAMENTO AM	0,00	6.700.304,00	0,00	6.700.304,00
2001	MANUTENCAO DAS ATIVIDADES ADMINISTRATIVAS	0,00	460.000,00	0,00	460.000,00
2002	ATEND. A POPULACAO DOS CONSORCIADOS	0,00	9.105.000,00	0,00	9.105.000,00
2004	CENTRO INTERMUNICIPAL DE REFERÊNCIA DA MULHER	0,00	132.600,00	0,00	132.600,00
<b>Total das Atividades R\$</b>		<b>0,00</b>	<b>16.397.904,00</b>	<b>0,00</b>	<b>16.397.904,00</b>
<b>Total R\$</b>		<b>15.925.692,00</b>	<b>16.397.904,00</b>	<b>0,00</b>	<b>32.323.596,00</b>

Handwritten signatures and initials in blue ink, including names like 'A. J. H.', 'L. L.', 'B. L.', 'R. S.', and 'R. L.', along with various scribbles and marks.



Código	Descrição	VALOR R\$			
		Projeto	Atividade	Especial	Total
<b>DESPESA CORRENTE</b>					
3.1.90.11	VENCIMENTOS E VANTAGENS FIXAS-PESSOAL CIVIL	0,00	300.000,00	0,00	300.000,00
3.1.90.13	OBRIGACOES PATRONAIS	0,00	150.000,00	0,00	150.000,00
3.1.90.94	INDENIZACOES RESTITUICOES TRABALHISTAS	0,00	30.000,00	0,00	30.000,00
3.3.90.14	DIARIA-CIVIL	0,00	15.000,00	0,00	15.000,00
3.3.90.30	MATERIAL DE CONSUMO	0,00	391.000,00	0,00	391.000,00
3.3.90.33	PASSAGENS E DESPESAS COM LOCOMOCAO	0,00	45.000,00	0,00	45.000,00
3.3.90.36	OUTROS SERVICOS DE TERCEIROS-PESSOA FISICA	0,00	631.000,00	0,00	631.000,00
3.3.90.39	OUTROS SERVICOS DE TERCEIROS-PESSOA JURIDICA	4.542.240,00	8.090.600,00	0,00	12.632.840,00
	<b>Sub Total R\$</b>	<b>4.542.240,00</b>	<b>9.652.600,00</b>	<b>0,00</b>	<b>14.194.840,00</b>
<b>DESPESA DE CAPITAL</b>					
4.4.90.39	OUTRS SERVICOS DE TERCEIROS-PESSOA JURIDICA	2.000.000,00	6.700.304,00	0,00	8.700.304,00
4.4.90.51	OBRAS E INSTALACOES	7.417.977,00	20.000,00	0,00	7.437.977,00
4.4.90.52	EQUIPAMENTOS E MATERIAL PERMANENTE	1.965.475,00	25.000,00	0,00	1.990.475,00
	<b>Sub Total R\$</b>	<b>11.383.452,00</b>	<b>6.745.304,00</b>	<b>0,00</b>	<b>18.128.756,00</b>
	<b>Total R\$</b>	<b>15.925.692,00</b>	<b>16.397.904,00</b>	<b>0,00</b>	<b>32.323.596,00</b>

Handwritten signatures and notes in blue ink, including a large signature at the bottom left and several smaller ones scattered across the page.



01-CISCO ()

ANEXO - CONSOLIDADO POR FONTE (P,A)

EXERCÍCIO:2024

Código	Descrição	VALOR R\$			
		Projeto	Atividade	Especial	Total
500	Recursos não Vinculados de Impostos	100.000,00	9.105.000,00	0,00	9.205.000,00
631	Transf. do Governo Federal referentes a Convênios e Instrumentos Congêneres vinculados à Saúde	13.344.565,00	6.700.304,00	0,00	20.044.869,00
700	Outras Transferências de Convênios ou Instrumentos Congêneres da União	2.335.987,00	0,00	0,00	2.335.987,00
880	Recursos Próprios dos Consórcios	145.140,00	592.600,00	0,00	737.740,00
<b>Total R\$</b>		<b>15.925.692,00</b>	<b>16.397.904,00</b>	<b>0,00</b>	<b>32.323.596,00</b>

*[Handwritten signatures and notes in blue ink. Includes a large signature on the left, a signature with 'Assessor' written vertically next to it, and several other signatures and scribbles on the right and bottom.]*

R E C E I T A S	Valor R\$	DESPESAS	Valor R\$
1000- Receitas Correntes	14.239.840,00	01-LEGISLATIVA	
1100- Impostos, Taxas e Contribuições de Melhoria	480.140,00	02-JUDICIÁRIA	
1110- Impostos	480.140,00	03-ESSENCIAL À JUSTIÇA	
1113- Impostos sobre a Renda e Proventos de Qualquer Natureza	70.000,00	04-ADMINISTRAÇÃO	
1114- Impostos sobre a Produção e Circulação de Mercadorias e Serviços	410.140,00	05-DEFESA NACIONAL	
1300- Receita Patrimonial	332.500,00	06-SEGURANÇA PÚBLICA	
1320- Valores Mobiliários	332.500,00	07-RELAÇÕES EXTERIORES	
1321- Juros e Correções Monetárias	332.500,00	08-ASSISTÊNCIA SOCIAL	414.487,00
1700- Transferências Correntes	13.424.700,00	09-PREVIDÊNCIA SOCIAL	
1710- Transferências da União e de suas Entidades	4.187.100,00	10-SAÚDE	31.909.109,00
1717- Transferências de Convênios da União e de Suas Entidades	4.187.100,00	11-TRABALHO	
1730- Transferências dos Municípios e de suas Entidades	9.237.600,00	12-EDUCAÇÃO	
1739- Outras Transferências dos Municípios	9.237.600,00	13-CULTURA	
1900- Outras Receitas Correntes	2.500,00	14-DIREITOS DA CIDADANIA	
1920- Indenizações, Restituições e Ressarcimentos	2.500,00	15-URBANISMO	
1922- Restituições	2.500,00	16-HABITAÇÃO	
2000- Receitas de Capital	18.083.756,00	17-SANEAMENTO	
2400- Transferências de Capital	18.083.756,00	18-GESTÃO AMBIENTAL	
2410- Transferências da União e de suas Entidades	17.983.756,00	19-CIÊNCIA E TECNOLOGIA	
2414- Transferências de Convênios da União e de suas Entidades	17.983.756,00	20-AGRICULTURA	
2430- Transferências dos Municípios e de suas Entidades	100.000,00	21-ORGANIZAÇÃO AGRÁRIA	
2439- Outras Transferências dos Municípios	100.000,00	22-INDÚSTRIA	
		23-COMÉRCIO E SERVIÇO	
		24-COMUNICAÇÕES	
		25-ENERGIA	
		26-TRANSPORTE	
		27-DESPORTO E LAZER	
		28-ENCARGOS ESPECIAIS	
		29-TURISMO	
		99-RESERVA DE CONTINGÊNCIA	

**CISC** ESTADO DA PARAÍBA  
01-CISCO ()  
ANEXO - CONSOLIDADO POR RECEITA E DESPESA  
EXERCÍCIO:2024

RECEITAS	Valor R\$	DESPESAS	Valor R\$
Total das Receitas R\$	32.323.596,00	Total das Despesas R\$	32.323.596,00



01-CISCO ()

LOA - RECEITAS e DESPESAS POR FONTE DE RECURSOS

EXERCÍCIO:2024

Fonte	Descrição	Receitas R\$ (a)	Despesas R\$ (b)	Saldo R\$ (c = a-b)
500	Recursos não Vinculados de Impostos	9.205.000,00	9.205.000,00	0,00
501	Outros Recursos não Vinculados	0,00	0,00	0,00
502	Recursos não vinculados da compensação de impostos	0,00	0,00	0,00
540	Transferências do FUNDEB - Impostos e Transferênci	0,00	0,00	0,00
541	Transferências do FUNDEB - Complementação da União	0,00	0,00	0,00
542	Transferências do FUNDEB - Complementação da União	0,00	0,00	0,00
543	Transferências do FUNDEB - Complementação da União	0,00	0,00	0,00
544	Recursos de Precatórios do FUNDEF	0,00	0,00	0,00
550	Transferência do Salário-Educação	0,00	0,00	0,00
551	Transferências de Recursos do FNDE ref. ao Program	0,00	0,00	0,00
552	Transferências de Recursos do FNDE ref. ao Program	0,00	0,00	0,00
553	Transferências de Recursos do FNDE ref. ao Program	0,00	0,00	0,00
569	Outras Transferências de Recursos do FNDE	0,00	0,00	0,00
570	Transferências do Governo Federal ref. a Convênios	0,00	0,00	0,00
571	Transferências do Estado ref. a Convênios e Instru	0,00	0,00	0,00
572	Transferências de Municípios ref. a Convênios e In	0,00	0,00	0,00
573	Royalties e Participação Especial de Petróleo e Gá	0,00	0,00	0,00
574	Operações de Crédito Vinculadas à Educação	0,00	0,00	0,00
575	Outras Transferências de Convênios e Instrumentos	0,00	0,00	0,00
576	Transferências de Recursos dos Estados para progra	0,00	0,00	0,00
599	Outros Recursos Vinculados à Educação	0,00	0,00	0,00
600	Transf. Fundo a Fundo Rec. SUS prov. Gov. Federal	0,00	0,00	0,00
601	Transf. Fundo a Fundo Rec. SUS prov. Gov. Federal	0,00	0,00	0,00
602	Transf. Fundo a Fundo Rec. SUS prov. Gov. Federal	0,00	0,00	0,00
603	Transf. Fundo a Fundo Rec. SUS prov. Gov. Federal	0,00	0,00	0,00
604	Transf. prov. Gov. Fed. dest. venc. agentes comuni	0,00	0,00	0,00
605	Assistência financeira da União dest. à complement	0,00	0,00	0,00
621	Transf. Fundo a Fundo de Recursos do SUS provenien	0,00	0,00	0,00
622	Transf. Fundo a Fundo de Recursos do SUS provenien	0,00	0,00	0,00
631	Transf. do Governo Federal referentes a Convênios	20.044.869,00	20.044.869,00	0,00
632	Transf. do Estado referentes a Convênios e Instrum	0,00	0,00	0,00
633	Transf. de Municípios referentes a Convênios Instr	0,00	0,00	0,00
634	Operações de Crédito vinculadas à Saúde	0,00	0,00	0,00
635	Royalties e Participação Especial de Petróleo e Gá	0,00	0,00	0,00
636	Outras Transferências de Convênios e Instrumentos	0,00	0,00	0,00
659	Outros Recursos Vinculados à Saúde	0,00	0,00	0,00
660	Transferência de Recursos do Fundo Nacional de Ass	0,00	0,00	0,00
661	Transferência de Recursos dos Fundos Estaduais de	0,00	0,00	0,00
662	Transferências de Recursos dos Fundos Municipais d	0,00	0,00	0,00
665	Transferências de Convênios e Instrumentos Congêne	0,00	0,00	0,00
669	Outros Recursos Vinculados à Assistência Social	0,00	0,00	0,00
700	Outras Transferências de Convênios ou Instrumentos	2.335.987,00	2.335.987,00	0,00
701	Outras Transferências de Convênios ou Instrumentos	0,00	0,00	0,00
702	Outras Transferências de Convênios ou Instrumentos	0,00	0,00	0,00
703	Outras Transferências de Convênios ou Instrumentos	0,00	0,00	0,00
704	Transferências da União Referentes a Compensações	0,00	0,00	0,00
705	Transferências dos Estados Referentes a Compensaçõ	0,00	0,00	0,00
706	Transferência Especial da União	0,00	0,00	0,00
707	Transferências da União - inciso I do art. 5º da L	0,00	0,00	0,00

*[Handwritten signatures and initials in blue ink, including 'Bini', 'BSC', and others, are present over the bottom of the table and footer area.]*



01-CISCO ()

LOA - RECEITAS e DESPESAS POR FONTE DE RECURSOS

EXERCÍCIO:2024

Fonte	Descrição	Receitas R\$ (a)	Despesas R\$ (b)	Saldo R\$ (c = a-b)
708	Transferência da União Referente à Compensação Fin	0,00	0,00	0,00
709	Transferência da União referente à Compensação Fin	0,00	0,00	0,00
710	Transferência Especial dos Estados	0,00	0,00	0,00
711	Demais Transferências Obrigatórias Não Decorrentes	0,00	0,00	0,00
712	Transferências Fundo a Fundo de Recursos do Fundo	0,00	0,00	0,00
713	Transferências Fundo a Fundo de Recursos do Fundo	0,00	0,00	0,00
714	Transferências Fundo a Fundo de Recursos do Fundo	0,00	0,00	0,00
715	Transferências Destinadas ao Setor Cultural - LC n	0,00	0,00	0,00
716	Transferências Destinadas ao Setor cultural - LC n	0,00	0,00	0,00
717	Assistência Financeira Transporte Coletivo Art. 5º	0,00	0,00	0,00
718	Auxilio Financeiro Outorga Crédito Tributário ICMS	0,00	0,00	0,00
719	Transferências da Política Nacional Aldir Blanc de	0,00	0,00	0,00
720	Transferências da União Ref. às particip. na exp.	0,00	0,00	0,00
721	Transferências da União Referentes a Cessão Oneros	0,00	0,00	0,00
749	Outras vinculações de transferências	0,00	0,00	0,00
750	Recursos da Contribuição de Intervenção no Domínio	0,00	0,00	0,00
751	Recursos da Contribuição para o Custeio do Serviço	0,00	0,00	0,00
752	Recursos Vinculados ao Trânsito	0,00	0,00	0,00
753	Recursos Provenientes de Taxas, Contribuições e Pr	0,00	0,00	0,00
754	Recursos de Operações de Crédito	0,00	0,00	0,00
755	Recursos de Alienação de Bens/Ativos - Administraç	0,00	0,00	0,00
756	Recursos de Alienação de Bens/Ativos - Administraç	0,00	0,00	0,00
757	Recursos de Depósitos Judiciais - Lides das quais	0,00	0,00	0,00
758	Recursos de Depósitos Judiciais - Lides das quais	0,00	0,00	0,00
759	Recursos Vinculados a Fundos	0,00	0,00	0,00
760	Recursos de Emolumentos, Taxas e Custas	0,00	0,00	0,00
761	Recursos Vinculados ao Fundo de Combate e Erradica	0,00	0,00	0,00
799	Outras Vinculações Legais	0,00	0,00	0,00
800	Recursos Vinculados ao RPPS - Fundo em Capitalizaç	0,00	0,00	0,00
801	Recursos Vinculados ao RPPS - Fundo em Repartição	0,00	0,00	0,00
802	Recursos Vinculados ao RPPS - Taxa de Administraçã	0,00	0,00	0,00
803	Recursos Vinculados ao Sistema de Proteção Social	0,00	0,00	0,00
860	Recursos Extraorçamentários Vinculados a Precatóri	0,00	0,00	0,00
861	Recursos Extraorçamentários Vinculados a Depósitos	0,00	0,00	0,00
862	Recursos de Depósitos de Terceiros	0,00	0,00	0,00
869	Outros Recursos Extraorçamentários	0,00	0,00	0,00
880	Recursos Próprios dos Consórcios	737.740,00	737.740,00	0,00
898	Recursos a Classificar	0,00	0,00	0,00
899	Outros Recursos Vinculados	0,00	0,00	0,00
<b>Total R\$</b>		<b>32.323.596,00</b>	<b>32.323.596,00</b>	<b>0,00</b>

Handwritten signatures and initials in blue ink are present across the bottom of the page, including a large signature on the left and several smaller ones on the right and bottom center.