



## CONSÓRCIO PÚBLICO INTERMUNICIPAL DE SAÚDE DO CARIRI OCIDENTAL

Plano Autorizativo Orçamentário nº 0001/2022.

Estima a Receita e Fixa a Despesa do Consórcio Público Intermunicipal de Saúde do Cariri Ocidental – CISCO, para o Exercício Financeiro de 2023.

### **Título I DAS DISPOSIÇÕES COMUNS**

**Art 1º.** Estima a Receita e Fixa a Despesa do Consórcio Público Intermunicipal de Saúde do Cariri Ocidental – CISCO para o exercício financeiro de 2023, compreendendo:

I – O Orçamento Fiscal e da Seguridade Social, abrangendo todos os Órgãos e Entidades a ele vinculados, da Administração Pública Municipal direta e indireta, instituídos e mantidos pelo Poder Público.

### **Título II DO ORÇAMENTO FISCAL E DA SEGURIDADE SOCIAL**

#### **Capítulo I DA ESTIMATIVA DA RECEITA**

**Art 2º** - A Receita Total, estimada a preços de Julho de 2022, corresponde a R\$ 33.612.768,00 (Trinta e três milhões, seiscentos e doze mil, setecentos e sessenta e oito reais).

**Art 3º** - - As Receitas estimadas decorrerão da arrecadação de Impostos sobre Renda Retido na Fonte e sobre Serviços de Qualquer Natureza, Transferências dos Municípios Consorciados, Rendimentos de Aplicações, Outras Receitas Correntes e Recursos de Convênios firmados com o Governo Federal, nos termos da legislação vigente, discriminadas em anexo a este Plano Orçamentário, com o seguinte desdobramento:



**CONSÓRCIO PÚBLICO INTERMUNICIPAL DE SAÚDE DO CARIRI OCIDENTAL**

**(R\$1,00)**

<b>1. RECEITAS CORRENTES</b>	<b>15.554.010,00</b>
1.1.1- Impostos	397.500,00
1.3.2- Receita Patrimonial	310.000,00
1.7.1- Transferências da União e suas Entidades	8.353.990,00
1.7.3- Transferências dos Municípios e suas Entidades	6.490.020,00
1.9.0- Outras Receitas Correntes	2.500,00
<b>2. RECEITAS DE CAPITAL</b>	<b>18.058.758,00</b>
2.4.1-Transferências da União e suas Entidades	17.948.758,00
2.4.3-Transferências dos Municípios e suas Entidades	110.000,00
<b>TOTAL</b>	<b>33.612.768,00</b>

**Capítulo II  
DA FIXAÇÃO DA DESPESA**

**Seção I  
Da Despesa Total**

**Art 4º** - A despesa total, no mesmo valor da receita total, é fixada em R\$ 33.612.768,00 (Trinta e três milhões, seiscentos e doze mil, setecentos e sessenta e oito reais). Sendo aplicado no Orçamento Fiscal o montante de R\$ 8.151.990,00 e no Orçamento da Seguridade Social o valor de R\$ 25.460.778,00.

**Art 5º** - A despesa fixada, observada a programação constante que integra este Plano Orçamentário, apresenta o seguinte desdobramento:

**I – DESPESA POR CATEGORIA ECONÔMICA**

**(R\$1,00)**

Rua Vereador Elias Duarte, S/N - CNPJ (MF) 02.471.378/0001-07 - Sumé - PB - Fone: (83) 3353.2700

*Rômulo*

*Amélia*

*[Signature]*

*[Signature]*

*[Signature]*

*[Signature]*



## CONSÓRCIO PÚBLICO INTERMUNICIPAL DE SAÚDE DO CARIRI OCIDENTAL

<b>3. DESPESAS CORRENTES</b>	<b>15.493.010,00</b>
Pessoal e Encargos Sociais	476.000,00
Outras Despesas Correntes	15.017.010,00
<b>4. DESPESAS DE CAPITAL</b>	<b>18.119.758,00</b>
Investimentos	18.119.758,00
<b>TOTAL GERAL</b>	<b>33.612.768,00</b>

### Seção II

#### II – Da Distribuição da Despesa por Poderes e Órgãos

(R\$ 1,00)

<b>1. AUTARQUIA INTERFEDERATIVA</b>	<b>33.612.768,00</b>
Consórcio Público Intermunicipal de Saúde do Cariri Ocidental – CISCO	33.612.768,00
<b>TOTAL GERAL</b>	<b>33.612.768,00</b>

### Seção III

#### Da Distribuição da Despesa por Função de Governo

(R\$ 1,00)

08	Assistência Social	70.020,00
10	Saúde	33.542.748,00
<b>TOTAL GERAL</b>		<b>33.612.768,00</b>

### Capítulo III

#### DA AUTORIZAÇÃO PARA ABERTURA DE CRÉDITOS ADICIONAIS SUPLEMENTARES

Rua Vereador Elias Duarte, S/N - CNPJ (MF) 02.471.378/0001-07 - Sumé - PB, Fone: (83) 3353.2700

*[Handwritten signatures and scribbles in blue ink, including a large signature on the left and several smaller ones on the right.]*



## CONSÓRCIO PÚBLICO INTERMUNICIPAL DE SAÚDE DO CARIRI OCIDENTAL

**Art 6º** - Fica o Conselho Diretor autorizado a:

I – Durante o exercício, abrir créditos adicionais suplementares até o limite de 70% (setenta por cento) do total das despesas fixadas no Art. 4º, deste Plano Orçamentário, realizando quando necessário, transposições, remanejamentos ou transferências de recursos de uma categoria de programação para outra, ou de um Órgão para outro, utilizando como recursos os definidos no Art. 43, da Lei Federal nº 4.320, de 17 de março de 1964.

**Art. 7º** - Ficam estabelecidos para efeito de inclusão nas LOA's de cada ente Consorciado para o Exercício Financeiro de 2023, os Valores, Percentuais e Fontes/Destinação de Recursos que seguem no quadro abaixo:

### QUADRO DEMONSTRATIVO DOS VALORES, PERCENTUAIS E FONTES/DESTINAÇÃO DE RECURSOS PARA OS MUNICIPIOS CONSORCIADOS:

Detalhamento dos gastos por **Natureza da Despesa e Fonte de Recursos - Geral**

Natureza da Despesa	Fonte de Recursos				Total
	880	500	631	700	
Pessoal e Encargos Sociais	6.000,00	470.000,00	0,00	0,00	476.000,00
Outras Despesas Correntes	503.020,00	5.950.000,00	4.343.000,00	4.220.990,00	15.017.010,00
Investimentos	61.000,00	110.000,00	14.017.758,00	3.931.000,00	18.119.758,00
<b>Total</b>	<b>570.020,00</b>	<b>6.530.000,00</b>	<b>18.360.758,00</b>	<b>8.151.990,00</b>	<b>33.612.768,00</b>

Detalhamento dos gastos por **Natureza da Despesa e Fonte de Recursos Próprios - Função Saúde**

Natureza da Despesa	Fonte de Recursos Próprios na Função Saúde	
	500	%
Pessoal e Encargos Sociais	470.000,00	7,20
Outras Despesas Correntes	5.950.000,00	91,12
Investimentos	110.000,00	1,68
<b>Total</b>	<b>6.530.000,00</b>	<b>100,00</b>

Detalhamento dos gastos por **Natureza da Despesa e Fonte de Recursos Próprios - Função Assistência Social**

Natureza da Despesa	Fonte de Recursos Próprios na Função Assistência Social		
	880	%	Total por Município
Pessoal e Encargos Sociais	6.000,00	8,57	333,33

Rua Vereador Elias Duarte, S/N - CNPJ (MF) 02.471.378/0001-07 - Sumé - PB - Fone: (83) 3353.2700

*[Handwritten signatures and notes in blue ink, including the name "Rivini" and various initials]*



## CONSÓRCIO PÚBLICO INTERMUNICIPAL DE SAÚDE DO CARIRI OCIDENTAL

Outras Despesas Correntes	64.020,00	91,43	3.556,67
Investimentos	0,00	0,00	0,00
<b>Total</b>	<b>70.020,00</b>	<b>100,00</b>	<b>3.890,00</b>

### Previsão de receita e fixação de despesa por fonte de recursos e natureza da despesa

Especificação	Fonte de Recursos	Receita Prevista	Natureza da Despesa		
			Pessoal e Enc. Sociais	Outras Despesas	Investimentos
Impostos	Ordinários	397.500,00	0,00	356.500,00	41.000,00
Rendimento de Aplicações	Ordinários	100.000,00	0,00	80.000,00	20.000,00
	Transferências de Convênios - Saúde e Outros	210.000,00	0,00	210.000,00	0,00
Convênio - Projeto de Educação em Saúde Ambiental	Transferências de Convênios - Saúde	4.143.000,00	0,00	4.143.000,00	0,00
Convênio - Desenv. Cursos e Oficinas de Formação Saneamento	Transferências de Convênios - Saúde	6.700.304,00	0,00	0,00	6.700.304,00
Município - Amparo	Ordinários	3.890,00	333,33	3.556,67	0,00
	Receita de Impostos e Transferência de Impostos - Saúde	311.000,00	22.384,38	283.376,72	5.238,90
Município - Camalaú	Ordinários	3.890,00	333,33	3.556,67	0,00
	Receita de Impostos e Transferência de Impostos - Saúde	322.800,00	23.233,69	294.128,64	5.437,67
Município - Congo	Ordinários	3.890,00	333,33	3.556,67	0,00
	Receita de Impostos e Transferência de Impostos - Saúde	388.500,00	27.962,48	353.993,11	6.544,41
Município - Gurjão	Ordinários	3.890,00	333,33	3.556,67	0,00
	Receita de Impostos e Transferência de Impostos - Saúde	260.000,00	18.713,63	236.906,58	4.379,79
Município - Livramento	Ordinários	3.890,00	333,33	3.556,67	0,00
	Receita de Impostos e Transferência de Impostos - Saúde	160.000,00	11.516,08	145.788,67	2.695,25
Município - Ouro Velho	Ordinários	3.890,00	333,33	3.556,67	0,00
	Receita de Impostos e Transferência de Impostos - Saúde	224.600,00	16.165,70	204.650,84	3.783,46
Município - Parari	Ordinários	3.890,00	333,33	3.556,67	0,00
	Receita de Impostos e Transferência de Impostos - Saúde	332.000,00	23.895,87	302.511,49	5.592,65
Município - Prata	Ordinários	3.890,00	333,33	3.556,67	0,00
	Receita de Impostos e Transferência de Impostos - Saúde	230.200,00	16.568,76	209.753,45	3.877,79

Rua Vereador Elias Duarte, S/N - CNPJ (ME) 02.471.378/0001-07 - Sumé / PB - Fone: (83) 3353.2700



## CONSÓRCIO PÚBLICO INTERMUNICIPAL DE SAÚDE DO CARIRI OCIDENTAL

Município - São José dos Cordeiros	Ordinários	3.890,00	333,33	3.556,67	0,00
	Receita de Impostos e Transferência de Impostos - Saúde	407.600,00	29.337,21	371.396,63	6.866,16
Município - São João do Trigre	Ordinários	3.890,00	333,33	3.556,67	0,00
	Receita de Impostos e Transferência de Impostos - Saúde	244.800,00	17.619,60	223.056,66	4.123,74
Município - São Sebastião do Umbuzeiro	Ordinários	3.890,00	333,33	3.556,67	0,00
	Receita de Impostos e Transferência de Impostos - Saúde	382.700,00	27.545,02	348.708,27	6.446,71
Município - São João do Cariri	Ordinários	3.890,00	333,33	3.556,67	0,00
	Receita de Impostos e Transferência de Impostos - Saúde	352.000,00	25.335,38	320.735,07	5.929,56
Município - Serra Branca	Ordinários	3.890,00	333,34	3.556,66	0,00
	Receita de Impostos e Transferência de Impostos - Saúde	692.000,00	49.807,04	630.535,99	11.656,97
Município - Sumé	Ordinários	3.890,00	333,34	3.556,66	0,00
	Receita de Impostos e Transferência de Impostos - Saúde	1.322.800,00	95.209,19	1.205.307,81	22.283,00
Município - Zabele	Ordinários	3.890,00	333,34	3.556,66	0,00
	Receita de Impostos e Transferência de Impostos - Saúde	357.000,00	25.695,25	325.290,96	6.013,78
Município - Monteiro	Ordinários	3.890,00	333,34	3.556,66	0,00
	Receita de Impostos e Transferência de Impostos - Saúde	148.000,00	10.652,37	134.854,52	2.493,11
Município - Coxixola	Ordinários	3.890,00	333,34	3.556,66	0,00
	Receita de Impostos e Transferência de Impostos - Saúde	235.000,00	16.914,24	214.127,11	3.958,65
Município - Caraúbas	Ordinários	3.890,00	333,34	3.556,66	0,00
	Receita de Impostos e Transferência de Impostos - Saúde	159.000,00	11.444,10	144.877,49	2.678,41
Outras Receitas Correntes	Ordinários	2.500,00	0,00	2.500,00	0,00
Convênio - Melhorias habitacionais - Doença de Chagas	Transferências de Convênios - Saúde	3.870.000,00	0,00	0,00	3.870.000,00
Convênio - Cisternas de Placas	Transferências de Convênios - Outros	5.642.000,00	0,00	1.711.000,00	3.931.000,00
Convênio - Implementação de Hortas Pedagógicas e Comunitárias	Transferências de Convênios - Outros	2.499.990,00	0,00	2.499.990,00	0,00
Convênio - Aq. Equipamentos e Material Permanente	Transferências de Convênios - Saúde	562.889,00	0,00	0,00	562.889,00
Convênio - Const. e Aparentam de Lab. Controle Qualid. Água	Transferências de Convênios - Saúde	2.884.565,00	0,00	0,00	2.884.565,00
<b>Total</b>		<b>33.612.768,00</b>	<b>476.000,00</b>	<b>15.017.010,00</b>	<b>18.119.758,00</b>

Rua Vereador Elías Duarte, S/N - CNPJ (MF) 02.471.378/0001-07 - Sumé - PB - Fone: (83) 3353.2700





## CONSÓRCIO PÚBLICO INTERMUNICIPAL DE SAÚDE DO CARIRI OCIDENTAL


**Art 8º** - Este Plano Orçamentário entra em vigor a partir de 1º de janeiro de 2023.

**Art 9º** - Revogam-se as disposições em contrário.

Sumé - PB, 30 de setembro de 2022.


  
Inácio Luiz Nóbrega da Silva  
Prefeito - Amparo

  
Ubirajara Antonio Pereira Mariano  
Prefeito - Camalaú

  
Flávia Emanoela Souza Pereira Quirino  
Prefeita - Congo


Nelson José Neves Honorato  
Prefeito - Coxixola

  
José Elias Borges Batista  
Prefeito - Gurjão

  
Ernandes Barboza Nóbrega  
Prefeito - Livramento


Anna Lorena de Farias Leite Nóbrega  
Prefeita - Monteiro


Augusto Santa Cruz Valadares  
Prefeita - Ouro Velho


  
Genival Aires de Queiroz Filho  
Prefeito - Parari


  
Genivaldo Fernandes da Silva  
Prefeito - Prata


José Helder Trajano de Queiroz  
Prefeito - São João do Cariri

  
Felício Kelmo Almeida Queiroz  
Prefeito - São José dos Cordeiros

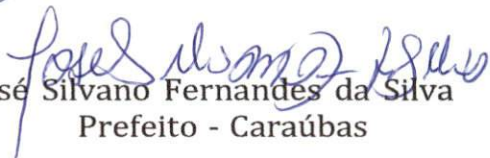
  
Márcio Alexandre Leite  
Prefeito - São João do Tigre

  
Adriano Jerônimo Wolff  
Prefeito - São Sebastião do Umbuzeiro

  
Vicente Flalho de Sousa Neto  
Prefeito - Serra Branca

  
Éden Duarte Pinto de Sousa  
Prefeito - Sumé

Sebastião Dalyson de Lima Neves  
Prefeito - Zabelê

  
José Silvano Fernandes da Silva  
Prefeito - Caraúbas


Receita Orçamentária	EVOLUÇÃO			ESTIMATIVA	
	2019	2020	2021	2022	2023
11-Impostos, Taxas e Contribuições de Melhoria	176.882,69	125.059,05	249.882,74	350.000,00	397.500,00
13-Receita Patrimonial	148.971,60	40.610,22	246.749,07	195.000,00	310.000,00
17-Transferências Correntes	4.221.925,21	5.371.921,68	5.345.955,78	21.828.671,68	14.844.010,00
19-Outras Receitas Correntes	1.093,76	1.003,54	1.553,59	5.100,00	2.500,00
24-Transferências de Capital	4.802.200,00	2.922.590,78	0,00	10.126.811,20	18.058.758,00
<b>Total R\$</b>	<b>9.351.073,26</b>	<b>8.461.185,27</b>	<b>5.844.141,18</b>	<b>32.505.582,88</b>	<b>33.612.768,00</b>



T

ESTADO DA PARAÍBA  
 01-CISCO ()  
 EVOLUÇÃO DA DESPESA  
 EXERCÍCIO: 2023



Descrição	EVOLUÇÃO			ESTIMATIVA	
	2019	2020	2021	2022	2023
31-PESSOAL ENCARGOS SOCIAIS	302.096,24	316.318,76	449.967,33	484.936,88	476.000,00
33-OUTRAS DESPESAS CORRENTES	4.161.404,85	3.611.306,63	8.118.894,09	15.005.322,92	15.017.010,00
44-INVESTIMENTOS	543.750,07	18.623,16	921.183,30	17.015.323,08	18.119.758,00
<b>Total R\$</b>	<b>5.007.251,16</b>	<b>3.946.248,55</b>	<b>9.490.044,72</b>	<b>32.505.582,88</b>	<b>33.612.768,00</b>




R E C E I T A			D E S P E S A		
Titulos	R\$	R\$	Titulos	R\$	R\$
<b>RECEITAS CORRENTES</b>		<b>15.554.010,00</b>	<b>DESPESAS CORRENTES</b>		<b>15.493.010,00</b>
IMPOSTOS, TAXAS E CONTRIBUIÇÕES DE MELHORIAS	397.500,00		PESSOAL E ENCARGO SOCIAL	476.000,00	
CONTRIBUIÇÕES			JUROS E ENCARGOS DA DÍVIDA		
RECEITAS PATRIMONIAL	310.000,00		OUTRAS DESPESAS CORRENTES	15.017.010,00	
RECEITAS AGROPECUARIA					
TRANSFERENCIA INDUSTRIAIS					
RECEITAS DE SERVICOS					
TRANSFERÊNCIAS CORRENTES	14.844.010,00				
OUTRAS RECEITAS CORRENTES	2.500,00				
RECEITAS INTRA-ORÇAMENTÁRIAS					
RECEITAS INTRA-ORÇAMENTÁRIAS					
OUTRAS RECEITAS CORRENTES					
RECEITAS DE DEDUÇÃO					
<b>TOTAL DA RECEITA CORRENTE</b>		<b>15.554.010,00</b>	<b>TOTAL DA DESPESA CORRENTE</b>		<b>15.493.010,00</b>
			SUPERÁVIT DO ORÇAMENTO CORRENTE	61.000,00	
<b>TOTAL</b>		<b>15.554.010,00</b>	<b>TOTAL</b>		<b>15.554.010,00</b>
<b>RECEITAS DE CAPITAL</b>		<b>18.058.758,00</b>	<b>DESPESAS DE CAPITAL</b>		<b>18.119.758,00</b>
OPERAÇÕES DE CRÉDITOS			INVESTIMENTOS	18.119.758,00	
ALIENAÇÕES DE BENS			INVERÇÕES FINANCEIRAS		
AMORTIZAÇÃO DE EMPRESTIMOS			AMORTIZAÇÃO DA DÍVIDA		
TRANSFÊRENCIA DE CAPITAL	18.058.758,00				
OUTRAS RECEITAS CORRENTES					
<b>TOTAL DA RECEITA CAPITAL</b>		<b>18.058.758,00</b>	<b>TOTAL DA DESPESA CAPITAL</b>		<b>18.119.758,00</b>
DÉFICIT DO ORÇAMENTO DE CAPITAL		61.000,00			
<b>TOTAL</b>		<b>18.119.758,00</b>	<b>TOTAL</b>		<b>18.119.758,00</b>

Handwritten signatures and initials in blue ink, including a large signature on the left, 'AmplH' in the center, and several other signatures on the right and bottom.



01-CISCO ()  
ANEXO I - DEMONSTRATIVO DA RECEITA E DESPESA  
EXERCÍCIO: 2023

R E C E I T A			D E S P E S A		
Títulos	R\$	R\$	Títulos	R\$	R\$
RECEITAS CORRENTES		15.554.010,00	DESPESAS CORRENTES		15.493.010,00
RECEITAS INTRA ORÇAMENTÁRIAS		0,00	DESPESAS DE CAPITAL		18.119.758,00
RECEITAS DE DEDUÇÃO		0,00	RESERVA DE PREVIDÊNCIA DO RPPS		0,00
RECEITAS DE CAPITAL		18.058.758,00	RESERVA DE CONTINGECIA		0,00
<b>TOTAL</b>		<b>33.612.768,00</b>	<b>TOTAL</b>		<b>33.612.768,00</b>
DÉFICIT		0,00	SUPERÁFIT		0,00
<b>TOTAL GERAL</b>		<b>33.612.768,00</b>	<b>TOTAL GERAL</b>		<b>33.612.768,00</b>

*Arélls*

*[Handwritten signatures and scribbles in blue ink]*



01-CISCO ()

ANEXO IA - DEMONSTRATIVO POR FUNÇÃO, SUBFUNÇÃO, PROGRAMA (P,A)

EXERCÍCIO: 2023

Função Subfunção Programa	Descrição	VALORES R\$			
		Projeto	Atividade	Especial	Total
08	ASSISTÊNCIA SOCIAL	0,00	70.020,00	0,00	70.020,00
08.244	ASSISTENCIA COMUNITARIA	0,00	70.020,00	0,00	
08.244.0003	APOIO ADMINISTRATIVO	0,00	70.020,00	0,00	
10	SAÚDE	19.922.444,00	13.620.304,00	0,00	33.542.748,00
10.122	ADMINISTRACAO GERAL	0,00	500.000,00	0,00	
10.122.0003	APOIO ADMINISTRATIVO	0,00	500.000,00	0,00	
10.302	ASSISTENCIA HOSPITALAR E AMBULATORIAL	672.889,00	6.420.000,00	0,00	
10.302.0001	GESTÃO DE RECURSOS DE CONVÊNIOS	562.889,00	0,00	0,00	
10.302.0002	AÇÕES E SERVIÇOS PÚBLICOS DE SAÚDE	110.000,00	6.420.000,00	0,00	
10.305	VIGILANCIA EPIDEMIOLOGICA	3.870.000,00	0,00	0,00	
10.305.0001	GESTÃO DE RECURSOS DE CONVÊNIOS	3.870.000,00	0,00	0,00	
10.541	PRESERVACAO E CONSERVACAO AMBIENTAL	4.343.000,00	6.700.304,00	0,00	
10.541.0001	GESTÃO DE RECURSOS DE CONVÊNIOS	4.343.000,00	6.700.304,00	0,00	
10.605	ABASTECIMENTO	8.536.565,00	0,00	0,00	
10.605.0001	GESTÃO DE RECURSOS DE CONVÊNIOS	8.536.565,00	0,00	0,00	
10.606	EXTENCAO RURAL	2.499.990,00	0,00	0,00	
10.606.0001	GESTÃO DE RECURSOS DE CONVÊNIOS	2.499.990,00	0,00	0,00	
<b>Total R\$</b>		<b>19.922.444,00</b>	<b>13.690.324,00</b>	<b>0,00</b>	<b>33.612.768,00</b>



01-CISCO ( )

ANEXO IA - DEMONSTRATIVO POR FUNÇÃO, SUBFUNÇÃO, PROGRAMA (O,V)

EXERCÍCIO: 2023

Função Subfunção Programa	Descrição	VALORES R\$			
		Ordinário	Vinculado	Especial	Total
08	ASSISTÊNCIA SOCIAL	70.020,00	0,00	0,00	70.020,00
08.244	ASSISTENCIA COMUNITARIA	70.020,00	0,00	0,00	
08.244.0003	APOIO ADMINISTRATIVO	70.020,00	0,00	0,00	
10	SAÚDE	7.030.000,00	26.512.748,00	0,00	33.542.748,00
10.122	ADMINISTRACAO GERAL	500.000,00	0,00	0,00	
10.122.0003	APOIO ADMINISTRATIVO	500.000,00	0,00	0,00	
10.302	ASSISTENCIA HOSPITALAR E AMBULATORIAL	6.530.000,00	562.889,00	0,00	
10.302.0001	GESTÃO DE RECURSOS DE CONVÊNIOS	0,00	562.889,00	0,00	
10.302.0002	AÇÕES E SERVIÇOS PÚBLICOS DE SAÚDE	6.530.000,00	0,00	0,00	
10.305	VIGILANCIA EPIDEMIOLOGICA	0,00	3.870.000,00	0,00	
10.305.0001	GESTÃO DE RECURSOS DE CONVÊNIOS	0,00	3.870.000,00	0,00	
10.541	PRESERVACAO E CONSERVACAO AMBIENTAL	0,00	11.043.304,00	0,00	
10.541.0001	GESTÃO DE RECURSOS DE CONVÊNIOS	0,00	11.043.304,00	0,00	
10.605	ABASTECIMENTO	0,00	8.536.565,00	0,00	
10.605.0001	GESTÃO DE RECURSOS DE CONVÊNIOS	0,00	8.536.565,00	0,00	
10.606	EXTENCAO RURAL	0,00	2.499.990,00	0,00	
10.606.0001	GESTÃO DE RECURSOS DE CONVÊNIOS	0,00	2.499.990,00	0,00	
<b>Total R\$</b>		<b>7.100.020,00</b>	<b>26.512.748,00</b>	<b>0,00</b>	<b>33.612.768,00</b>

*Ampliação*

*[Handwritten signatures and scribbles in blue ink]*

**CISC** ANEXO II - RESUMO GERAL DA RECEITA  
EXERCÍCIO: 2023

Receita	Fonte	Descrição da Receita	VALORES R\$					
			Espécie e Detalhe		Origem		Categoria Econômica	
			Receita	Dedução	Receita	Dedução	Receita	Dedução
<b>Receitas Correntes</b>								
1	—	Receitas Correntes					15.554.010,00	0,00
1.1	—	Impostos, Taxas e Contribuições de Melhoria			397.500,00	0,00		
1.1.1	—	Impostos	397.500,00	0,00				
1.1.1.3.00.0.0.00	—	Impostos sobre a Renda e Proventos de Qualquer Natureza	40.000,00	0,00				
1.1.1.3.03.0.0.00	—	Imposto sobre a Renda - Retido na Fonte	40.000,00	0,00				
1.1.1.3.03.1.0.00	—	Imposto sobre a Renda - Retido na Fonte - Trabalho	40.000,00	0,00				
1.1.1.3.03.1.1.00	—	Imposto sobre a Renda - Retido na Fonte - Trabalho - Principal	40.000,00	0,00				
1.1.1.3.03.1.1.00.880	—	Imposto sobre a Renda - Retido na Fonte - Trabalho - Principal	40.000,00	0,00				
1.1.1.4.00.0.0.00	—	Impostos sobre a Produção e Circulação de Mercadorias e Serviços	357.500,00	0,00				
1.1.1.4.51.0.0.00	—	Impostos sobre Serviços	357.500,00	0,00				
1.1.1.4.51.1.0.00	—	Imposto sobre Serviços de Qualquer Natureza - ISSQN	357.500,00	0,00				
1.1.1.4.51.1.1.00	—	Imposto sobre Serviços de Qualquer Natureza - ISSQN - Principal	357.500,00	0,00				
1.1.1.4.51.1.1.00.880	—	Imposto sobre Serviços de Qualquer Natureza - ISSQN - Principal	357.500,00	0,00				
1.3	—	Receita Patrimonial			310.000,00	0,00		
1.3.2	—	Valores Mobiliários	310.000,00	0,00				
1.3.2.1.00.0.0.00	—	Juros e Correções Monetárias	310.000,00	0,00				
1.3.2.1.01.0.0.00	—	Remuneração de Depósitos Bancários	310.000,00	0,00				
1.3.2.1.01.0.1.00	—	Remuneração de Depósitos Bancários - Principal	310.000,00	0,00				
1.3.2.1.01.0.1.19	—	Remuneração de Outros Depósitos Bancários - Recursos Vinculados	210.000,00	0,00				
1.3.2.1.01.0.1.19.700	—	Remuneração de Outros Depósitos Bancários - Recursos Vinculados	10.000,00	0,00				
1.3.2.1.01.0.1.19.631	—	Remuneração de Outros Depósitos Bancários - Recursos Vinculados	200.000,00	0,00				
1.3.2.1.01.0.1.29	—	Remuneração de Outros Depósitos Bancários - Recursos Não Vinculados	100.000,00	0,00				
1.3.2.1.01.0.1.29.880	—	Remuneração de Outros Depósitos Bancários - Recursos Não Vinculados	100.000,00	0,00				
1.7	—	Transferências Correntes			14.844.010,00	0,00		
1.7.1	—	Transferências da União e de suas Entidades	8.353.990,00	0,00				
1.7.1.7.00.0.0.00	—	Transferências de Convênios da União e de Suas Entidades	8.353.990,00	0,00				
1.7.1.7.50.0.0.00	—	Transferências de Convênios da União para o Sistema Único de Saúde - SUS	4.143.000,00	0,00				
1.7.1.7.50.0.1.00	—	Transferências de Convênios da União para o Sistema Único de Saúde - SUS - Principal	4.143.000,00	0,00				
1.7.1.7.50.0.1.00.631	—	Transferências de Convênios da União para o Sistema Único de Saúde - SUS - Principal	4.143.000,00	0,00				
1.7.1.7.99.0.0.00	—	Outras Transferências de Convênios da União e de Suas Entidades	4.210.990,00	0,00				
1.7.1.7.99.0.1.00	—	Outras Transferências de Convênios da União e de Suas Entidades - Principal	4.210.990,00	0,00				
1.7.1.7.99.0.1.00.700	—	Outras Transferências de Convênios da União e de Suas Entidades - Principal	4.210.990,00	0,00				
1.7.3	—	Transferências dos Municípios e de suas Entidades	6.490.020,00	0,00				
1.7.3.9.00.0.0.00	—	Outras Transferências dos Municípios	6.490.020,00	0,00				
1.7.3.9.50.0.0.00	—	Transferências de Municípios a Consórcios Públicos	6.490.020,00	0,00				
1.7.3.9.50.0.1.00	—	Transferências de Municípios a Consórcios Públicos - Principal	6.490.020,00	0,00				
1.7.3.9.50.0.1.01	—	PM Amparo	309.651,10	0,00				
1.7.3.9.50.0.1.01.500	—	PM Amparo	305.761,10	0,00				

Handwritten signatures and initials in blue ink are present at the bottom of the page, including a large signature that appears to be "Rui" and several other scribbles and initials.

**CISC** 01-CISCO ()  
**ANEXO II - RESUMO GERAL DA RECEITA**  
**EXERCÍCIO: 2023**

Receita	Fonte	Descrição da Receita	VALORES R\$					
			Espécie e Detalhe		Origem		Categoria Econômica	
			Receita	Dedução	Receita	Dedução	Receita	Dedução
<b>Receitas Correntes</b>								
1.7.3.9.50.0.1.01	880	PM Amparo	3.890,00	0,00				
1.7.3.9.50.0.1.02	—	PM Camalaú	321.252,33	0,00				
1.7.3.9.50.0.1.02	500	PM Camalaú	317.362,33	0,00				
1.7.3.9.50.0.1.02	880	PM Camalaú	3.890,00	0,00				
1.7.3.9.50.0.1.03	—	PM Congo	385.845,60	0,00				
1.7.3.9.50.0.1.03	500	PM Congo	381.955,60	0,00				
1.7.3.9.50.0.1.03	880	PM Congo	3.890,00	0,00				
1.7.3.9.50.0.1.04	—	PM Gurjão	259.510,21	0,00				
1.7.3.9.50.0.1.04	500	PM Gurjão	255.620,21	0,00				
1.7.3.9.50.0.1.04	880	PM Gurjão	3.890,00	0,00				
1.7.3.9.50.0.1.05	—	PM Livramento	161.194,75	0,00				
1.7.3.9.50.0.1.05	500	PM Livramento	157.304,75	0,00				
1.7.3.9.50.0.1.05	880	PM Livramento	3.890,00	0,00				
1.7.3.9.50.0.1.06	—	PM Ouro Velho	224.706,54	0,00				
1.7.3.9.50.0.1.06	500	PM Ouro Velho	220.816,54	0,00				
1.7.3.9.50.0.1.06	880	PM Ouro Velho	3.890,00	0,00				
1.7.3.9.50.0.1.07	—	PM Parari	330.297,35	0,00				
1.7.3.9.50.0.1.07	500	PM Parari	326.407,35	0,00				
1.7.3.9.50.0.1.07	880	PM Parari	3.890,00	0,00				
1.7.3.9.50.0.1.08	—	PM Prata	230.212,21	0,00				
1.7.3.9.50.0.1.08	500	PM Prata	226.322,21	0,00				
1.7.3.9.50.0.1.08	880	PM Prata	3.890,00	0,00				
1.7.3.9.50.0.1.09	—	PM São José dos Cordeiros	404.623,84	0,00				
1.7.3.9.50.0.1.09	500	PM São José dos Cordeiros	400.733,84	0,00				
1.7.3.9.50.0.1.09	880	PM São José dos Cordeiros	3.890,00	0,00				
1.7.3.9.50.0.1.10	—	PM São João do Tigre	244.566,26	0,00				
1.7.3.9.50.0.1.10	500	PM São João do Tigre	240.676,26	0,00				
1.7.3.9.50.0.1.10	880	PM São João do Tigre	3.890,00	0,00				
1.7.3.9.50.0.1.11	—	PM São Sebastião do Umbuzeiro	380.143,29	0,00				
1.7.3.9.50.0.1.11	500	PM São Sebastião do Umbuzeiro	376.253,29	0,00				
1.7.3.9.50.0.1.11	880	PM São Sebastião do Umbuzeiro	3.890,00	0,00				
1.7.3.9.50.0.1.12	—	PM São João do Cariri	349.960,44	0,00				
1.7.3.9.50.0.1.12	500	PM São João do Cariri	346.070,44	0,00				
1.7.3.9.50.0.1.12	880	PM São João do Cariri	3.890,00	0,00				
1.7.3.9.50.0.1.13	—	PM Serra Branca	684.233,03	0,00				
1.7.3.9.50.0.1.13	500	PM Serra Branca	680.343,03	0,00				
1.7.3.9.50.0.1.13	880	PM Serra Branca	3.890,00	0,00				
1.7.3.9.50.0.1.14	—	PM Sumé	1.304.407,00	0,00				

*[Handwritten signatures and initials in blue ink, including names like 'A. Silva', 'B. Silva', and 'C. Silva', along with various scribbles and marks.]*

**CISC** 01-CISCO ( )  
ANEXO II - RESUMO GERAL DA RECEITA  
EXERCÍCIO: 2023

Receita	Fonte	Descrição da Receita	VALORES R\$					
			Espécie e Detalhe		Origem		Categoria Econômica	
			Receita	Dedução	Receita	Dedução	Receita	Dedução
<b>Receitas Correntes</b>								
1.7.3.9.50.0.1.14	500	PM Sumé	1.300.517,00	0,00				
1.7.3.9.50.0.1.14	880	PM Sumé	3.890,00	0,00				
1.7.3.9.50.0.1.15	—	PM Zabelé	354.876,22	0,00				
1.7.3.9.50.0.1.15	500	PM Zabelé	350.986,22	0,00				
1.7.3.9.50.0.1.15	880	PM Zabelé	3.890,00	0,00				
1.7.3.9.50.0.1.16	—	PM Monteiro	149.396,89	0,00				
1.7.3.9.50.0.1.16	500	PM Monteiro	145.506,89	0,00				
1.7.3.9.50.0.1.16	880	PM Monteiro	3.890,00	0,00				
1.7.3.9.50.0.1.17	—	PM Coxixola	234.931,35	0,00				
1.7.3.9.50.0.1.17	500	PM Coxixola	231.041,35	0,00				
1.7.3.9.50.0.1.17	880	PM Coxixola	3.890,00	0,00				
1.7.3.9.50.0.1.18	—	PM Caraúbas	160.211,59	0,00				
1.7.3.9.50.0.1.18	500	PM Caraúbas	156.321,59	0,00				
1.7.3.9.50.0.1.18	880	PM Caraúbas	3.890,00	0,00				
1.9	—	Outras Receitas Correntes			2.500,00		0,00	
1.9.2	—	Indenizações, Restituições e Ressarcimentos	2.500,00	0,00				
1.9.2.2.00.0.0.00	—	Restituições	2.500,00	0,00				
1.9.2.2.99.0.0.00	—	Outras Restituições	2.500,00	0,00				
1.9.2.2.99.0.1.00	—	Outras Restituições - Principal	2.500,00	0,00				
1.9.2.2.99.0.1.00	880	Outras Restituições - Principal	2.500,00	0,00				
<b>Total da Categoria Econômica (receitas - deduções) R\$</b>								<b>15.554.010,00</b>
<b>Receitas de Capital</b>								
2	—	Receitas de Capital					18.058.758,00	0,00
2.4	—	Transferências de Capital			18.058.758,00		0,00	
2.4.1	—	Transferências da União e de suas Entidades	17.948.758,00	0,00				
2.4.1.4.00.0.0.00	—	Transferências de Convênios da União e de suas Entidades	17.948.758,00	0,00				
2.4.1.4.50.0.0.00	—	Transferências de Convênios da União para o Sistema Único de Saúde – SUS	14.017.758,00	0,00				
2.4.1.4.50.0.1.00	—	Transferências de Convênios da União para o Sistema Único de Saúde – SUS - Principal	14.017.758,00	0,00				
2.4.1.4.50.0.1.00	631	Transferências de Convênios da União para o Sistema Único de Saúde – SUS - Principal	14.017.758,00	0,00				
2.4.1.4.99.0.0.00	—	Outras Transferências de Convênios da União e de Suas Entidades	3.931.000,00	0,00				
2.4.1.4.99.0.1.00	—	Outras Transferências de Convênios da União e de Suas Entidades - Principal	3.931.000,00	0,00				
2.4.1.4.99.0.1.00	700	Outras Transferências de Convênios da União e de Suas Entidades - Principal	3.931.000,00	0,00				
2.4.3	—	Transferências dos Municípios e de suas Entidades	110.000,00	0,00				
2.4.3.9.00.0.0.00	—	Outras Transferências dos Municípios	110.000,00	0,00				
2.4.3.9.50.0.0.00	—	Transferências de Municípios a Consórcios Públicos	110.000,00	0,00				
2.4.3.9.50.0.1.00	—	Transferências de Municípios a Consórcios Públicos - Principal	110.000,00	0,00				
2.4.3.9.50.0.1.01	—	PM Amparo	5.238,90	0,00				

*Handwritten signatures and scribbles in blue ink, including a large signature that appears to be 'Bianchi' and other illegible marks.*



01-CISCO ( )

ANEXO II - RESUMO GERAL DA RECEITA

EXERCÍCIO: 2023

Receita	Fonte	Descrição da Receita	VALORES R\$					
			Espécie e Detalhe		Origem		Categoria Econômica	
			Receita	Dedução	Receita	Dedução	Receita	Dedução
<b>Receitas de Capital</b>								
2.4.3.9.50.0.1.01	500	PM Amparo	5.238,90	0,00				
2.4.3.9.50.0.1.02	—	PM Camalau	5.437,67	0,00				
2.4.3.9.50.0.1.02	500	PM Camalau	5.437,67	0,00				
2.4.3.9.50.0.1.03	—	PM Congo	6.544,40	0,00				
2.4.3.9.50.0.1.03	500	PM Congo	6.544,40	0,00				
2.4.3.9.50.0.1.04	—	PM Gurjão	4.379,79	0,00				
2.4.3.9.50.0.1.04	500	PM Gurjão	4.379,79	0,00				
2.4.3.9.50.0.1.05	—	PM Livramento	2.695,25	0,00				
2.4.3.9.50.0.1.05	500	PM Livramento	2.695,25	0,00				
2.4.3.9.50.0.1.06	—	PM Ouro Velho	3.783,46	0,00				
2.4.3.9.50.0.1.06	500	PM Ouro Velho	3.783,46	0,00				
2.4.3.9.50.0.1.07	—	PM Parari	5.592,85	0,00				
2.4.3.9.50.0.1.07	500	PM Parari	5.592,85	0,00				
2.4.3.9.50.0.1.08	—	PM Prata	3.877,79	0,00				
2.4.3.9.50.0.1.08	500	PM Prata	3.877,79	0,00				
2.4.3.9.50.0.1.09	—	PM São José dos Cordeiros	6.866,16	0,00				
2.4.3.9.50.0.1.09	500	PM São José dos Cordeiros	6.866,16	0,00				
2.4.3.9.50.0.1.10	—	PM São João do Tigre	4.123,74	0,00				
2.4.3.9.50.0.1.10	500	PM São João do Tigre	4.123,74	0,00				
2.4.3.9.50.0.1.11	—	PM São Sebastião do Umbuzeiro	6.446,71	0,00				
2.4.3.9.50.0.1.11	500	PM São Sebastião do Umbuzeiro	6.446,71	0,00				
2.4.3.9.50.0.1.12	—	PM São João do Cariri	5.929,56	0,00				
2.4.3.9.50.0.1.12	500	PM São João do Cariri	5.929,56	0,00				
2.4.3.9.50.0.1.13	—	PM Serra Branca	11.656,97	0,00				
2.4.3.9.50.0.1.13	500	PM Serra Branca	11.656,97	0,00				
2.4.3.9.50.0.1.14	—	PM Sumé	22.283,00	0,00				
2.4.3.9.50.0.1.14	500	PM Sumé	22.283,00	0,00				
2.4.3.9.50.0.1.15	—	PM Zabelé	6.013,78	0,00				
2.4.3.9.50.0.1.15	500	PM Zabelé	6.013,78	0,00				
2.4.3.9.50.0.1.16	—	PM Monteiro	2.493,11	0,00				
2.4.3.9.50.0.1.16	500	PM Monteiro	2.493,11	0,00				
2.4.3.9.50.0.1.17	—	PM Coxixola	3.958,85	0,00				
2.4.3.9.50.0.1.17	500	PM Coxixola	3.958,85	0,00				
2.4.3.9.50.0.1.18	—	PM Caraúbas	2.678,41	0,00				
2.4.3.9.50.0.1.18	500	PM Caraúbas	2.678,41	0,00				
<b>Total da Categoria Econômica (receitas - deduções)</b>			<b>R\$</b>				<b>18.058.758,00</b>	
<b>Total da Lei Orçamentária (receitas - deduções)</b>			<b>R\$</b>				<b>33.612.768,00</b>	


*Handwritten signatures and initials in blue ink, including names like 'Rivini' and 'José'.*

02.0000-EXECUTIVO

02.010-CISCO-CONSORCIO PÚBL INTERM SAUDE CARIRI OCIDENTAL

Código	Descrição	VALOR R\$		
		Modalidade e/ou Elemento	Natureza	Categ. Econ.
<b>3</b>	<b>DESPESAS CORRENTES</b>			<b>15.493.010,00</b>
<b>3.1</b>	<b>PESSOAL ENCARGOS SOCIAIS</b>		<b>476.000,00</b>	
<b>3.1.90</b>	<b>APLICACOES DIRETAS</b>	<b>476.000,00</b>		
3.1.90.11	VENCIMENTOS E VANTAGENS FIXAS-PESSOAL CIVIL	300.000,00		
3.1.90.13	OBRIGACOES PATRONAIS	146.000,00		
3.1.90.94	INDENIZACOES RESTITUICOES TRABALHISTAS	30.000,00		
<b>3.3</b>	<b>OUTRAS DESPESAS CORRENTES</b>		<b>15.017.010,00</b>	
<b>3.3.90</b>	<b>APLICACOES DIRETAS</b>	<b>15.017.010,00</b>		
3.3.90.14	DIARIA-CIVIL	20.000,00		
3.3.90.30	MATERIAL DE CONSUMO	2.397.890,00		
3.3.90.33	PASSAGENS E DESPESAS COM LOCOMOCAO	14.000,00		
3.3.90.36	OUTROS SERVICOS DE TERCEIROS-PESSOA FISICA	485.020,00		
3.3.90.39	OUTROS SERVICOS DE TERCEIROS-PESSOA JURIDICA	11.630.097,50		
3.3.90.47	OBRIGACOES TRIBUTARIAS E CONTRIBUTIVAS	470.002,50		
<b>4</b>	<b>DESPESAS DE CAPITAL</b>			<b>18.119.758,00</b>
<b>4.4</b>	<b>INVESTIMENTOS</b>		<b>18.119.758,00</b>	
<b>4.4.90</b>	<b>APLICACOES DIRETAS</b>	<b>18.119.758,00</b>		
4.4.90.39	OUTRS SERVICOS DE TERCEIROS-PESSOA JURIDICA	10.631.304,00		
4.4.90.51	OBRAS E INSTALACOES	5.431.977,00		
4.4.90.52	EQUIPAMENTOS E MATERIAL PERMANENTE	2.056.477,00		
<b>Total do Órgão R\$</b>				<b>33.612.768,00</b>

*Handwritten signatures and initials in blue ink, including names like "Bianca" and "Rafael".*



Total Geral R\$

33.612.768,00

*Amelita*

*[Handwritten signature]*

*Bimari*

*[Handwritten signature]*

*[Handwritten signature]*

**ESTADO DA PARAÍBA**  
**01-CISCO ( )**  
**CISC**  **ANEXO II - RESUMO GERAL DAS DESPESAS**  
**EXERCÍCIO:2023**

Código	Descrição	VALOR R\$		
		Modalidade e/ou Elemento	Natureza	Categ. Econ.
<b>Despesas Correntes</b>				
<b>3</b>	<b>DESPESAS CORRENTES</b>			<b>15.493.010,00</b>
<b>3.1</b>	<b>PESSOAL ENCARGOS SOCIAIS</b>		<b>476.000,00</b>	
<b>3.1.90</b>	<b>APLICACOES DIRETAS</b>	<b>476.000,00</b>		
3.1.90.11	VENCIMENTOS E VANTAGENS FIXAS-PESSOAL CIVIL	300.000,00		
3.1.90.13	OBRIGACOES PATRONAIS	146.000,00		
3.1.90.94	INDENIZACOES RESTITUICOES TRABALHISTAS	30.000,00		
<b>3.3</b>	<b>OUTRAS DESPESAS CORRENTES</b>		<b>15.017.010,00</b>	
<b>3.3.90</b>	<b>APLICACOES DIRETAS</b>	<b>15.017.010,00</b>		
3.3.90.14	DIARIA-CIVIL	20.000,00		
3.3.90.30	MATERIAL DE CONSUMO	2.397.890,00		
3.3.90.33	PASSAGENS E DESPESAS COM LOCOMOCAO	14.000,00		
3.3.90.36	OUTROS SERVICOS DE TERCEIROS-PESSOA FISICA	485.020,00		
3.3.90.39	OUTROS SERVICOS DE TERCEIROS-PESSOA JURIDICA	11.630.097,50		
3.3.90.47	OBRIGACOES TRIBUTARIAS E CONTRIBUTIVAS	470.002,50		
	<b>Total R\$</b>			<b>15.493.010,00</b>
<b>Despesas de Capital</b>				
<b>4</b>	<b>DESPESAS DE CAPITAL</b>			<b>18.119.758,00</b>
<b>4.4</b>	<b>INVESTIMENTOS</b>		<b>18.119.758,00</b>	
<b>4.4.90</b>	<b>APLICACOES DIRETAS</b>	<b>18.119.758,00</b>		
4.4.90.39	OUTRS SERVICOS DE TERCEIROS-PESSOA JURIDICA	10.631.304,00		
4.4.90.51	OBRAS E INSTALACOES	5.431.977,00		
4.4.90.52	EQUIPAMENTOS E MATERIAL PERMANENTE	2.056.477,00		
	<b>Total R\$</b>			<b>18.119.758,00</b>
	<b>Total Geral R\$</b>			<b>33.612.768,00</b>


*André*

*[Handwritten signatures and initials in blue ink, including a large signature and several smaller ones]*

02.0000 - EXECUTIVO

02.010-CISCO-CONSORCIO PÚBLICO INTERMUNICIPAL SAÚDE CARIRI OCIDENTAL

Sequência	Classificação da Despesa	Descrição	Fonte	Valor Orçado	Total
<b>02010.08.244.0003.2004 - CENTRO INTERMUNICIPAL DE REFERÊNCIA DA MULHER</b>					
	3.1.90.13.00.00	OBRIGACOES PATRONAIS	880	6.000,00	
	3.3.90.30.00.00	MATERIAL DE CONSUMO	880	8.000,00	
	3.3.90.36.00.00	OUTROS SERVICOS DE TERCEIROS-PESSOA FISICA	880	25.020,00	
	3.3.90.39.00.00	OUTROS SERVICOS DE TERCEIROS-PESSOA JURIDICA	880	31.000,00	
<b>Total da Ficha Orçamentária - 202001</b>					<b>70.020,00</b>
<b>02010.10.122.0003.2001 - MANUTENCAO DAS ATIVIDADES ADMINISTRATIVAS</b>					
	3.3.90.14.00.00	DIARIA-CIVIL	880	20.000,00	
	3.3.90.30.00.00	MATERIAL DE CONSUMO	880	30.000,00	
	3.3.90.33.00.00	PASSAGENS E DESPESAS COM LOCOMOCAO	880	14.000,00	
	3.3.90.36.00.00	OUTROS SERVICOS DE TERCEIROS-PESSOA FISICA	880	60.000,00	
	3.3.90.39.00.00	OUTROS SERVICOS DE TERCEIROS-PESSOA JURIDICA	880	315.000,00	
	4.4.90.51.00.00	OBRAS E INSTALACOES	880	31.000,00	
	4.4.90.52.00.00	EQUIPAMENTOS E MATERIAL PERMANENTE	880	30.000,00	
<b>Total da Ficha Orçamentária - 201302</b>					<b>500.000,00</b>
<b>02010.10.302.0001.1004 - AQUISIÇÃO DE EQUIP. MATERIAIS PERMAN. CONV. SAUDE</b>					
	4.4.90.52.00.00	EQUIPAMENTOS E MATERIAL PERMANENTE	631	562.889,00	
<b>Total da Ficha Orçamentária - 201305</b>					<b>562.889,00</b>
<b>02010.10.302.0002.1001 - AMPLIACAO DO AMBULATORIO E AQ. DE EQUIPAMENTOS</b>					
	4.4.90.51.00.00	OBRAS E INSTALACOES	500	40.000,00	
	4.4.90.52.00.00	EQUIPAMENTOS E MATERIAL PERMANENTE	500	70.000,00	
<b>Total da Ficha Orçamentária - 201301</b>					<b>110.000,00</b>
<b>02010.10.302.0002.2002 - ATEND. A POPULACAO DOS CONSORCIADOS</b>					
	3.1.90.11.00.00	VENCIMENTOS E VANTAGENS FIXAS-PESSOAL CIVIL	500	300.000,00	
	3.1.90.13.00.00	OBRIGACOES PATRONAIS	500	140.000,00	
	3.1.90.94.00.00	INDENIZACOES RESTITUICOES TRABALHISTAS	500	30.000,00	
	3.3.90.30.00.00	MATERIAL DE CONSUMO	500	350.000,00	
	3.3.90.36.00.00	OUTROS SERVICOS DE TERCEIROS-PESSOA FISICA	500	400.000,00	
	3.3.90.39.00.00	OUTROS SERVICOS DE TERCEIROS-PESSOA JURIDICA	500	5.200.000,00	
<b>Total da Ficha Orçamentária - 201303</b>					<b>6.420.000,00</b>
<b>02010.10.305.0001.1003 - IMP. DE MELHORIAS HABIT. P/ CONT. DOENÇA DE CHAGAS</b>					
	4.4.90.51.00.00	OBRAS E INSTALACOES	631	3.870.000,00	
<b>Total da Ficha Orçamentária - 201308</b>					<b>3.870.000,00</b>
<b>02010.10.541.0001.1005 - PROJETO DE EDUCAÇÃO EM SAÚDE AMBIENTAL</b>					
	3.3.90.39.00.00	OUTROS SERVICOS DE TERCEIROS-PESSOA JURIDICA	631	4.343.000,00	
<b>Total da Ficha Orçamentária - 202003</b>					<b>4.343.000,00</b>
<b>02010.10.541.0001.1007 - DESENV.CURSOS E OFICINAS DE FORMAÇÃO SANEAMENTO AM</b>					
	4.4.90.39.00.00	OUTRS SERVICOS DE TERCEIROS-PESSOA JURIDICA	631	6.700.304,00	
<b>Total da Ficha Orçamentária - 202005</b>					<b>6.700.304,00</b>
<b>02010.10.605.0001.1008 - CONTRUÇÃO DE CISTERNAS DE PLACAS</b>					
	3.3.90.39.00.00	OUTROS SERVICOS DE TERCEIROS-PESSOA JURIDICA	700	1.250.997,50	
	3.3.90.47.00.00	OBRIGACOES TRIBUTARIAS E CONTRIBUTIVAS	700	470.002,50	
	4.4.90.39.00.00	OUTRS SERVICOS DE TERCEIROS-PESSOA JURIDICA	700	3.931.000,00	
<b>Total da Ficha Orçamentária - 202006</b>					<b>5.652.000,00</b>
<b>02010.10.605.0001.1010 - CONST.APARELHAM.DE LAB.CONTROLE DA QUALID.DA AGUA</b>					



01-CISCO ( )

QUADRO DE DETALHAMENTO DA DESPESA - Q.D.D.

EXERCÍCIO:2023

4.4.90.51.00.00	OBRAS E INSTALACOES	631	1.490.977,00	
4.4.90.52.00.00	EQUIPAMENTOS E MATERIAL PERMANENTE	631	1.393.588,00	
<b>Total da Ficha Orçamentária - 202008</b>				<b>2.884.565,00</b>
<b>02010.10.606.0001.1009 - IMPLEMENTAÇÃO DE HORTAS PEDAGÓGICAS E COMUNITÁRIAS</b>				
3.3.90.30.00.00	MATERIAL DE CONSUMO	700	2.009.890,00	
3.3.90.39.00.00	OUTROS SERVICOS DE TERCEIROS-PESSOA JURIDICA	700	490.100,00	
<b>Total da Ficha Orçamentária - 202007</b>				<b>2.499.990,00</b>
<b>Total por Orgão R\$</b>				<b>33.612.768,00</b>

*Handwritten signatures and initials in blue ink, including a large signature at the top, a signature with 'P. Silva' written below it, and several other scribbled signatures and initials.*



01-CISCO ()

ANEXO ID - POR FUNÇÃO, SUBFUNÇÃO, PROGRAMA (F,S,E)

EXERCÍCIO:2023

Código	Descrição	VALOR R\$			
		Fiscal	Seguridade	Especial	Total
08	ASSISTÊNCIA SOCIAL	0,00	70.020,00	0,00	70.020,00
08.244	ASSISTENCIA COMUNITARIA	0,00	70.020,00	0,00	
08.244.0003	APOIO ADMINISTRATIVO	0,00	70.020,00	0,00	
10	SAÚDE	8.151.990,00	25.390.758,00	0,00	33.542.748,00
10.122	ADMINISTRACAO GERAL	0,00	500.000,00	0,00	
10.122.0003	APOIO ADMINISTRATIVO	0,00	500.000,00	0,00	
10.302	ASSISTENCIA HOSPITALAR E AMBULATORIAL	0,00	7.092.889,00	0,00	
10.302.0001	GESTÃO DE RECURSOS DE CONVÊNIOS	0,00	562.889,00	0,00	
10.302.0002	AÇÕES E SERVIÇOS PÚBLICOS DE SAÚDE	0,00	6.530.000,00	0,00	
10.305	VIGILANCIA EPIDEMIOLOGICA	0,00	3.870.000,00	0,00	
10.305.0001	GESTÃO DE RECURSOS DE CONVÊNIOS	0,00	3.870.000,00	0,00	
10.541	PRESERVACAO E CONSERVACAO AMBIENTAL	0,00	11.043.304,00	0,00	
10.541.0001	GESTÃO DE RECURSOS DE CONVÊNIOS	0,00	11.043.304,00	0,00	
10.605	ABASTECIMENTO	5.652.000,00	2.884.565,00	0,00	
10.605.0001	GESTÃO DE RECURSOS DE CONVÊNIOS	5.652.000,00	2.884.565,00	0,00	
10.606	EXTENCAO RURAL	2.499.990,00	0,00	0,00	
10.606.0001	GESTÃO DE RECURSOS DE CONVÊNIOS	2.499.990,00	0,00	0,00	
<b>Total R\$</b>		<b>8.151.990,00</b>	<b>25.460.778,00</b>	<b>0,00</b>	<b>33.612.768,00</b>


02.0000-EXECUTIVO

02.010-CISCO-CONSORCIO PÚBL INTERM SAUDE CARIRI OCIDENTAL

Código	Descrição	VALOR R\$			
		Projeto	Atividade	Especial	Total
08	ASSISTÊNCIA SOCIAL	0,00	70.020,00	0,00	70.020,00
08.244	ASSISTENCIA COMUNITARIA	0,00	70.020,00	0,00	
08.244.0003	APOIO ADMINISTRATIVO	0,00	70.020,00	0,00	
08.244.0003.2004	CENTRO INTERMUNICIPAL DE REFERÊNCIA DA MULHER	0,00	70.020,00	0,00	
10	SAÚDE	19.922.444,00	13.620.304,00	0,00	33.542.748,00
10.122	ADMINISTRACAO GERAL	0,00	500.000,00	0,00	
10.122.0003	APOIO ADMINISTRATIVO	0,00	500.000,00	0,00	
10.122.0003.2001	MANUTENCAO DAS ATIVIDADES ADMINISTRATIVAS	0,00	500.000,00	0,00	
10.302	ASSISTENCIA HOSPITALAR E AMBULATORIAL	672.889,00	6.420.000,00	0,00	
10.302.0001	GESTÃO DE RECURSOS DE CONVÊNIOS	562.889,00	0,00	0,00	
10.302.0001.1004	AQUISIÇÃO DE EQUIP. MATERIAIS PERMAN. CONV. SAUDE	562.889,00	0,00	0,00	
10.302.0002	AÇÕES E SERVIÇOS PÚBLICOS DE SAÚDE	110.000,00	6.420.000,00	0,00	
10.302.0002.1001	AMPLIACAO DO AMBULATORIO E AQ. DE EQUIPAMENTOS	110.000,00	0,00	0,00	
10.302.0002.2002	ATEND. A POPULACAO DOS CONSORCIADOS	0,00	6.420.000,00	0,00	
10.305	VIGILANCIA EPIDEMIOLOGICA	3.870.000,00	0,00	0,00	
10.305.0001	GESTÃO DE RECURSOS DE CONVÊNIOS	3.870.000,00	0,00	0,00	
10.305.0001.1003	IMP. DE MELHORIAS HABIT. P/ CONT. DOENÇA DE CHAGAS	3.870.000,00	0,00	0,00	
10.541	PRESERVACAO E CONSERVACAO AMBIENTAL	4.343.000,00	6.700.304,00	0,00	
10.541.0001	GESTÃO DE RECURSOS DE CONVÊNIOS	4.343.000,00	6.700.304,00	0,00	
10.541.0001.1005	PROJETO DE EDUCAÇÃO EM SAÚDE AMBIENTAL	4.343.000,00	0,00	0,00	
10.541.0001.1007	DESENV.CURSOS E OFICINAS DE FORMAÇÃO SANEAMENTO AM	0,00	6.700.304,00	0,00	
10.605	ABASTECIMENTO	8.536.565,00	0,00	0,00	
10.605.0001	GESTÃO DE RECURSOS DE CONVÊNIOS	8.536.565,00	0,00	0,00	
10.605.0001.1008	CONTRUÇÃO DE CISTERNAS DE PLACAS	5.652.000,00	0,00	0,00	
10.605.0001.1010	CONST.APARELHAM.DE LAB.CONTROLE DA QUALID.DA ÁGUA	2.884.565,00	0,00	0,00	
10.606	EXTENCAO RURAL	2.499.990,00	0,00	0,00	
10.606.0001	GESTÃO DE RECURSOS DE CONVÊNIOS	2.499.990,00	0,00	0,00	
10.606.0001.1009	IMPLEMENTAÇÃO DE HORTAS PEDAGÓGICAS E COMUNITÁRIAS	2.499.990,00	0,00	0,00	
<b>Total do Órgão R\$</b>					<b>33.612.768,00</b>

Aurett

y

Bivini



Descrição do Órgão/Função	Despesa Empenhada Valor R\$
Órgão: 02010 CISCO-CONSORCIO PÚBLIC INTERM SAUDE CARIRI OCIDENTAL	
Função: 08 ASSISTÊNCIA SOCIAL	70.020,00
Função: 10 SAÚDE	33.542.748,00
<b>Total do Órgão R\$</b>	<b>33.612.768,00</b>
<b>Total R\$</b>	<b>33.612.768,00</b>

*Handwritten initials*

*Large handwritten signature and scribbles*



01-CISCO ()

ANEXO - CONSOLIDADO POR ÓRGÃO (P,A)

EXERCÍCIO:2023

Código	Descrição	VALOR R\$			
		Projeto	Atividade	Especial	Total
02.010	CISCO-CONSORCIO PÚBL INTERM SAÚDE CARIRI OCIDENTAL	19.922.444,00	13.690.324,00	0,00	33.612.768,00
<b>Total R\$</b>		<b>19.922.444,00</b>	<b>13.690.324,00</b>	<b>0,00</b>	<b>33.612.768,00</b>

*Amelk*

*[Handwritten signatures and scribbles in blue ink]*

*Pin...*



01-CISCO ()

ANEXO - CONSOLIDADO POR FUNÇÃO (P,A)

EXERCÍCIO:2023

Código	Descrição	VALOR R\$			
		Projeto	Atividade	Especial	Total
08	ASSISTÊNCIA SOCIAL	0,00	70.020,00	0,00	70.020,00
10	SAÚDE	19.922.444,00	13.620.304,00	0,00	33.542.748,00
<b>Total R\$</b>		<b>19.922.444,00</b>	<b>13.690.324,00</b>	<b>0,00</b>	<b>33.612.768,00</b>

*Handwritten signatures and scribbles in blue ink, including the name 'Bianca' and various illegible marks.*



Código	Descrição	VALOR R\$			
		Projeto	Atividade	Especial	Total
122	ADMINISTRACAO GERAL	0,00	500.000,00	0,00	500.000,00
244	ASSISTENCIA COMUNITARIA	0,00	70.020,00	0,00	70.020,00
302	ASSISTENCIA HOSPITALAR E AMBULATORIAL	672.889,00	6.420.000,00	0,00	7.092.889,00
305	VIGILANCIA EPIDEMIOLOGICA	3.870.000,00	0,00	0,00	3.870.000,00
541	PRESERVACAO E CONSERVACAO AMBIENTAL	4.343.000,00	6.700.304,00	0,00	11.043.304,00
605	ABASTECIMENTO	8.536.565,00	0,00	0,00	8.536.565,00
606	EXTENCAO RURAL	2.499.990,00	0,00	0,00	2.499.990,00
<b>Total R\$</b>		<b>19.922.444,00</b>	<b>13.690.324,00</b>	<b>0,00</b>	<b>33.612.768,00</b>

Azeite  
8/11/23

*[Handwritten signatures and initials in blue ink, including names like Rini and others.]*



01-CISCO ()

ANEXO - CONSOLIDADO POR PROGRAMA (P,A)

EXERCÍCIO:2023

Código	Descrição	VALOR R\$			
		Projeto	Atividade	Especial	Total
0001	GESTÃO DE RECURSOS DE CONVÊNIOS	19.812.444,00	6.700.304,00	0,00	26.512.748,00
0002	AÇÕES E SERVIÇOS PÚBLICOS DE SAÚDE	110.000,00	6.420.000,00	0,00	6.530.000,00
0003	APOIO ADMINISTRATIVO	0,00	570.020,00	0,00	570.020,00
<b>Total R\$</b>		<b>19.922.444,00</b>	<b>13.690.324,00</b>	<b>0,00</b>	<b>33.612.768,00</b>

*Handwritten signatures and scribbles in blue ink, including the name 'Bini' and various illegible marks.*



Código	Descrição	VALOR R\$			
		Projeto	Atividade	Especial	Total
<b>Projetos</b>					
1001	AMPLIACAO DO AMBULATORIO E AQ. DE EQUIPAMENTOS	110.000,00	0,00	0,00	110.000,00
1003	IMP. DE MELHORIAS HABIT. P/ CONT. DOENÇA DE CHAGAS	3.870.000,00	0,00	0,00	3.870.000,00
1004	AQUISIÇÃO DE EQUIP. MATERIAIS PERMAN. CONV. SAUDE	562.889,00	0,00	0,00	562.889,00
1005	PROJETO DE EDUCAÇÃO EM SAÚDE AMBIENTAL	4.343.000,00	0,00	0,00	4.343.000,00
1008	CONTRUÇÃO DE CISTERNAS DE PLACAS	5.652.000,00	0,00	0,00	5.652.000,00
1009	IMPLEMENTAÇÃO DE HORTAS PEDAGÓGICAS E COMUNITÁRIAS	2.499.990,00	0,00	0,00	2.499.990,00
1010	CONST.APARELHAM.DE LAB.CONTROLE DA QUALID.DA ÁGUA	2.884.565,00	0,00	0,00	2.884.565,00
	<b>Total dos Projetos R\$</b>	<b>19.922.444,00</b>	<b>0,00</b>	<b>0,00</b>	<b>19.922.444,00</b>
<b>Atividades</b>					
1007	DESENV.CURSOS E OFICINAS DE FORMAÇÃO SANEAMENTO AM	0,00	6.700.304,00	0,00	6.700.304,00
2001	MANUTENCAO DAS ATIVIDADES ADMINISTRATIVAS	0,00	500.000,00	0,00	500.000,00
2002	ATEND. A POPULACAO DOS CONSORCIADOS	0,00	6.420.000,00	0,00	6.420.000,00
2004	CENTRO INTERMUNICIPAL DE REFERÊNCIA DA MULHER	0,00	70.020,00	0,00	70.020,00
	<b>Total das Atividades R\$</b>	<b>0,00</b>	<b>13.690.324,00</b>	<b>0,00</b>	<b>13.690.324,00</b>
	<b>Total R\$</b>	<b>19.922.444,00</b>	<b>13.690.324,00</b>	<b>0,00</b>	<b>33.612.768,00</b>



01-CISCO ()

ANEXO - CONSOLIDADO POR NATUREZA DA DESPESA (P,A)

EXERCÍCIO:2023

Código	Descrição	VALOR R\$			
		Projeto	Atividade	Especial	Total
<b>DESPESA CORRENTE</b>					
3.1.90.11	VENCIMENTOS E VANTAGENS FIXAS-PESSOAL CIVIL	0,00	300.000,00	0,00	300.000,00
3.1.90.13	OBRIGACOES PATRONAIS	0,00	146.000,00	0,00	146.000,00
3.1.90.94	INDENIZACOES RESTITUICOES TRABALHISTAS	0,00	30.000,00	0,00	30.000,00
3.3.90.14	DIARIA-CIVIL	0,00	20.000,00	0,00	20.000,00
3.3.90.30	MATERIAL DE CONSUMO	2.009.890,00	388.000,00	0,00	2.397.890,00
3.3.90.33	PASSAGENS E DESPESAS COM LOCOMOCAO	0,00	14.000,00	0,00	14.000,00
3.3.90.36	OUTROS SERVICOS DE TERCEIROS-PESSOA FISICA	0,00	485.020,00	0,00	485.020,00
3.3.90.39	OUTROS SERVICOS DE TERCEIROS-PESSOA JURIDICA	6.084.097,50	5.546.000,00	0,00	11.630.097,50
3.3.90.47	OBRIGACOES TRIBUTARIAS E CONTRIBUTIVAS	470.002,50	0,00	0,00	470.002,50
	<b>Sub Total R\$</b>	<b>8.563.990,00</b>	<b>6.929.020,00</b>	<b>0,00</b>	<b>15.493.010,00</b>
<b>DESPESA DE CAPITAL</b>					
4.4.90.39	OUTRS SERVICOS DE TERCEIROS-PESSOA JURIDICA	3.931.000,00	6.700.304,00	0,00	10.631.304,00
4.4.90.51	OBRAS E INSTALACOES	5.400.977,00	31.000,00	0,00	5.431.977,00
4.4.90.52	EQUIPAMENTOS E MATERIAL PERMANENTE	2.026.477,00	30.000,00	0,00	2.056.477,00
	<b>Sub Total R\$</b>	<b>11.358.454,00</b>	<b>6.761.304,00</b>	<b>0,00</b>	<b>18.119.758,00</b>
	<b>Total R\$</b>	<b>19.922.444,00</b>	<b>13.690.324,00</b>	<b>0,00</b>	<b>33.612.768,00</b>

Amel  
2

*[Handwritten signatures and scribbles in blue ink, including a large signature that appears to read 'Rim...']*



R E C E I T A S		Valor R\$	D E S P E S A S		Valor R\$
1000- Receitas Correntes		15.554.010,00	01-LEGISLATIVA		
1100- Impostos, Taxas e Contribuições de Melhoria		397.500,00	02-JUDICIÁRIA		
1110- Impostos		397.500,00	03-ESSENCIAL À JUSTIÇA		
1113- Impostos sobre a Renda e Proventos de Qualquer Natureza		40.000,00	04-ADMINISTRAÇÃO		
1114- Impostos sobre a Produção e Circulação de Mercadorias e Serviços		357.500,00	05-DEFESA NACIONAL		
1300- Receita Patrimonial		310.000,00	06-SEGURANÇA PÚBLICA		
1320- Valores Mobiliários		310.000,00	07-RELAÇÕES EXTERIORES		
1321- Juros e Correções Monetárias		310.000,00	08-ASSISTÊNCIA SOCIAL		70.020,00
1700- Transferências Correntes		14.844.010,00	09-PREVIDÊNCIA SOCIAL		
1710- Transferências da União e de suas Entidades		8.353.990,00	10-SAÚDE		33.542.748,00
1717- Transferências de Convênios da União e de Suas Entidades		8.353.990,00	11-TRABALHO		
1730- Transferências dos Municípios e de suas Entidades		6.490.020,00	12-EDUCAÇÃO		
1739- Outras Transferências dos Municípios		6.490.020,00	13-CULTURA		
1900- Outras Receitas Correntes		2.500,00	14-DIREITOS DA CIDADANIA		
1920- Indenizações, Restituições e Ressarcimentos		2.500,00	15-URBANISMO		
1922- Restituições		2.500,00	16-HABITAÇÃO		
2000- Receitas de Capital		18.058.758,00	17-SANEAMENTO		
2400- Transferências de Capital		18.058.758,00	18-GESTÃO AMBIENTAL		
2410- Transferências da União e de suas Entidades		17.948.758,00	19-CIÊNCIA E TECNOLOGIA		
2414- Transferências de Convênios da União e de suas Entidades		17.948.758,00	20-AGRICULTURA		
2430- Transferências dos Municípios e de suas Entidades		110.000,00	21-ORGANIZAÇÃO AGRÁRIA		
2439- Outras Transferências dos Municípios		110.000,00	22-INDÚSTRIA		
			23-COMÉRCIO E SERVIÇO		
			24-COMUNICAÇÕES		
			25-ENERGIA		
			26-TRANSPORTE		
			27-DESPORTO E LAZER		
			28-ENCARGOS ESPECIAIS		
			29-TURISMO		
			99-RESERVA DE CONTINGÊNCIA		

*Handwritten signatures and scribbles in blue ink, including names like 'Aureliano', 'Binvi', and 'Joaquim'.*

ESTADO DA PARAÍBA

01-CISCO (I)

CISC ANEXO - CONSOLIDADO POR RECEITA E DESPESA  
EXERCÍCIO:2023

Página : 2 / 2

R E C E I T A S	Valor R\$	D E S P E S A S	Valor R\$
Total das Receitas R\$	33.612.768,00	Total das Despesas R\$	33.612.768,00

*Ampl*

*[Handwritten signatures and scribbles]*

*Primi*



Fonte	Descrição	Receitas R\$ (a)	Despesas R\$ (b)	Saldo R\$ (c = a-b)
500	Recursos não Vinculados de Impostos	6.530.000,00	6.530.000,00	0,00
501	Outros Recursos não Vinculados	0,00	0,00	0,00
540	Transferências do FUNDEB - Impostos e Transferênci	0,00	0,00	0,00
541	Transferências do FUNDEB - Complementação da União	0,00	0,00	0,00
542	Transferências do FUNDEB - Complementação da União	0,00	0,00	0,00
543	Transferências do FUNDEB - Complementação da União	0,00	0,00	0,00
544	Recursos de Precatórios do FUNDEF	0,00	0,00	0,00
550	Transferência do Salário-Educação	0,00	0,00	0,00
551	Transferências de Recursos do FNDE ref. ao Program	0,00	0,00	0,00
552	Transferências de Recursos do FNDE ref. ao Program	0,00	0,00	0,00
553	Transferências de Recursos do FNDE ref. ao Program	0,00	0,00	0,00
569	Outras Transferências de Recursos do FNDE	0,00	0,00	0,00
570	Transferências do Governo Federal ref. a Convênios	0,00	0,00	0,00
571	Transferências do Estado ref. a Convênios e Instru	0,00	0,00	0,00
572	Transferências de Municípios ref. a Convênios e In	0,00	0,00	0,00
573	Royalties do Petróleo e Gás Natural Vinculados à E	0,00	0,00	0,00
574	Operações de Crédito Vinculadas à Educação	0,00	0,00	0,00
575	Outras Transferências de Convênios e Instrumentos	0,00	0,00	0,00
576	Transferências de Recursos dos Estados para progra	0,00	0,00	0,00
599	Outros Recursos Vinculados à Educação	0,00	0,00	0,00
600	Transf. Fundo a Fundo Rec. SUS prov. Gov. Federal	0,00	0,00	0,00
601	Transf. Fundo a Fundo Rec. SUS prov. Gov. Federal	0,00	0,00	0,00
602	Transf. Fundo a Fundo Rec. SUS prov. Gov. Federal	0,00	0,00	0,00
603	Transf. Fundo a Fundo Rec. SUS prov. Gov. Federal	0,00	0,00	0,00
604	Transf. prov. Gov. Fed. dest. venc. agentes comuni	0,00	0,00	0,00
621	Transf. Fundo a Fundo de Recursos do SUS provenien	0,00	0,00	0,00
622	Transf. Fundo a Fundo de Recursos do SUS provenien	0,00	0,00	0,00
631	Transf. do Governo Federal referentes a Convênios	18.360.758,00	18.360.758,00	0,00
632	Transf. do Estado referentes a Convênios e Instrum	0,00	0,00	0,00
633	Transf. de Municípios referentes a Convênios Instr	0,00	0,00	0,00
634	Operações de Crédito vinculadas à Saúde	0,00	0,00	0,00
635	Royalties do Petróleo e Gás Natural vinculados à S	0,00	0,00	0,00
636	Outras Transferências de Convênios e Instrumentos	0,00	0,00	0,00
659	Outros Recursos Vinculados à Saúde	0,00	0,00	0,00
660	Transferência de Recursos do Fundo Nacional de Ass	0,00	0,00	0,00
661	Transferência de Recursos dos Fundos Estaduais de	0,00	0,00	0,00
662	Transferências de Recursos dos Fundos Municipais d	0,00	0,00	0,00
665	Transferências de Convênios e Instrumentos Congêne	0,00	0,00	0,00
669	Outros Recursos Vinculados à Assistência Social	0,00	0,00	0,00
700	Outras Transferências de Convênios ou Instrumentos	8.151.990,00	8.151.990,00	0,00
701	Outras Transferências de Convênios ou Instrumentos	0,00	0,00	0,00
702	Outras Transferências de Convênios ou Instrumentos	0,00	0,00	0,00
703	Outras Transferências de Convênios ou Instrumentos	0,00	0,00	0,00
704	Transferências da União Referentes a Compensações	0,00	0,00	0,00
705	Transferências dos Estados Referentes a Compensaçõ	0,00	0,00	0,00
706	Transferência Especial da União	0,00	0,00	0,00
707	Transferências da União - inciso I do art. 5º da L	0,00	0,00	0,00
708	Transferência da União Referente à Compensação Fin	0,00	0,00	0,00
709	Transferência da União referente à Compensação Fin	0,00	0,00	0,00



01-CISCO ( )

LOA - RECEITAS e DESPESAS POR FONTE DE RECURSOS

EXERCÍCIO:2023

Fonte	Descrição	Receitas R\$ (a)	Despesas R\$ (b)	Saldo R\$ (c = a-b)
710	Transferência Especial dos Estados	0,00	0,00	0,00
712	Transferências Fundo a Fundo de Recursos do Fundo	0,00	0,00	0,00
713	Transferências Fundo a Fundo de Recursos do Fundo	0,00	0,00	0,00
714	Transferências Fundo a Fundo de Recursos do Fundo	0,00	0,00	0,00
715	Transferências Destinadas ao Setor Cultural - LC n	0,00	0,00	0,00
716	Transferências Destinadas ao Setor cultural - LC n	0,00	0,00	0,00
717	Assistência Financeira Transporte Coletivo Art. 5º	0,00	0,00	0,00
718	Auxílio Financeiro Outorga Crédito Tributário ICMS	0,00	0,00	0,00
749	Outras vinculações de transferências	0,00	0,00	0,00
750	Recursos da Contribuição de Intervenção no Domínio	0,00	0,00	0,00
751	Recursos da Contribuição para o Custeio do Serviço	0,00	0,00	0,00
752	Recursos Vinculados ao Trânsito	0,00	0,00	0,00
753	Recursos Provenientes de Taxas, Contribuições e Pr	0,00	0,00	0,00
754	Recursos de Operações de Crédito	0,00	0,00	0,00
755	Recursos de Alienação de Bens/Ativos - Administraç	0,00	0,00	0,00
756	Recursos de Alienação de Bens/Ativos - Administraç	0,00	0,00	0,00
757	Recursos de Depósitos Judiciais - Lides das quais	0,00	0,00	0,00
758	Recursos de Depósitos Judiciais - Lides das quais	0,00	0,00	0,00
759	Recursos Vinculados a Fundos	0,00	0,00	0,00
760	Recursos de Emolumentos, Taxas e Custas	0,00	0,00	0,00
761	Recursos Vinculados ao Fundo de Combate e Erradica	0,00	0,00	0,00
799	Outras Vinculações Legais	0,00	0,00	0,00
800	Recursos Vinculados ao RPPS - Fundo em Capitalizaç	0,00	0,00	0,00
801	Recursos Vinculados ao RPPS - Fundo em Repartição	0,00	0,00	0,00
802	Recursos Vinculados ao RPPS - Taxa de Administraçã	0,00	0,00	0,00
803	Recursos Vinculados ao Sistema de Proteção Social	0,00	0,00	0,00
860	Recursos Extraorçamentários Vinculados a Precatóri	0,00	0,00	0,00
861	Recursos Extraorçamentários Vinculados a Depósitos	0,00	0,00	0,00
862	Recursos de Depósitos de Terceiros	0,00	0,00	0,00
869	Outros Recursos Extraorçamentários	0,00	0,00	0,00
880	Recursos Próprios dos Consórcios	570.020,00	570.020,00	0,00
898	Recursos a Classificar	0,00	0,00	0,00
899	Outros Recursos Vinculados	0,00	0,00	0,00
	<b>Total R\$</b>	<b>33.612.768,00</b>	<b>33.612.768,00</b>	<b>0,00</b>

Ass: [Handwritten Signature]

Bini [Handwritten Signature]

[Large handwritten signature and scribbles covering the bottom right of the page]