



CONSÓRCIO PÚBLICO INTERMUNICIPAL DE SAÚDE DO CARIRI OCIDENTAL

Plano Autorizativo Orçamentário nº 0001/2019.

Estima a Receita e Fixa a Despesa do Consórcio Público Intermunicipal de Saúde do Cariri Ocidental – CISCO, para o Exercício Financeiro de 2020.

Título I DAS DISPOSIÇÕES COMUNS

Art 1º. Estima a Receita e Fixa a Despesa do Consórcio Público Intermunicipal de Saúde do Cariri Ocidental – CISCO para o exercício financeiro de 2020, compreendendo:

I – O Orçamento da Seguridade Social, abrangendo todos os Órgãos e Entidades a ele vinculada, da Administração Pública Municipal direta e indireta, instituídos e mantidos pelo Poder Público.

Título II DO ORÇAMENTO DA SEGURIDADE SOCIAL

Capítulo I DA ESTIMATIVA DA RECEITA

Art 2º - A Receita Total, estimada a preços de Julho de 2019, corresponde a R\$ 13.267.504,00 (Treze milhões, duzentos e sessenta e sete mil, quinhentos e quatro reais).

Art 3º - As Receitas estimadas decorrerão da arrecadação de Impostos sobre Renda Retido na Fonte e sobre Serviços de Qualquer Natureza, Transferências dos Municípios Consorciados, Rendimentos de Aplicações, Outras Restituições, Demais Receitas Correntes e Recursos de Convênios firmados com o Governo Federal, nos termos da legislação vigente, discriminadas em anexo a este Plano Orçamentário, com o seguinte desdobramento:



CONSTITUICAO DO TRIBUNAL DE CONTA DO ESTADO DO PARANA

Plano Anual de Trabalho do Tribunal de Contas do Estado do Paraná

Art. 1º - O presente plano de trabalho tem por finalidade estabelecer as diretrizes e prioridades para o desenvolvimento das atividades do Tribunal de Contas do Estado do Paraná durante o exercício de 1990.

DA ORGANIZACAO DO TRABALHO

Art. 2º - O trabalho do Tribunal de Contas do Estado do Paraná será desenvolvido de acordo com o plano de trabalho aprovado pelo Conselho de Administração, observado o disposto no art. 1º.

Art. 3º - O trabalho do Tribunal de Contas do Estado do Paraná será desenvolvido de acordo com o plano de trabalho aprovado pelo Conselho de Administração, observado o disposto no art. 1º.

DO REGIME DE TRABALHO

DA EXECUCAO DO TRABALHO

Art. 4º - A execução do trabalho do Tribunal de Contas do Estado do Paraná será realizada de acordo com o plano de trabalho aprovado pelo Conselho de Administração, observado o disposto no art. 1º.

Art. 5º - As atividades essenciais do Tribunal de Contas do Estado do Paraná serão desenvolvidas de acordo com o plano de trabalho aprovado pelo Conselho de Administração, observado o disposto no art. 1º.



CONSÓRCIO PÚBLICO INTERMUNICIPAL DE SAÚDE DO CARIRI OCIDENTAL

(R\$1,00)

1.	RECEITA DO TESOURO	
1.1.	RECEITAS CORRENTES	4.757.250,00
1.1.1-	Impostos	325.850,00
1.3.2-	Receita Patrimonial	167.400,00
1.7.3-	Transferências Correntes	4.335.006,00
1.9.0-	Outras Receitas Correntes	4.000,00
2.	RECEITAS DE CAPITAL	8.435.248,00
2.4.1-	Transferências da união e suas Entidades	8.342.248,00
2.4.3-	Transferências dos municípios e suas Entidades	93.000,00
	TOTAL	13.267.504,00

Capítulo II
DA FIXAÇÃO DA DESPESA

Seção I
Da Despesa Total

Art 4º - A despesa total, no mesmo valor da receita total, é fixada em R\$ 13.267.504,00 (Treze milhões, duzentos e sessenta e sete mil, quinhentos e quatro reais). Sendo aplicado na sua totalidade ao Orçamento da Seguridade Social.

Art 5º - A despesa fixada, observada a programação constante que integra este Plano Orçamentário, apresenta o seguinte desdobramento:



CONSÓRCIO PÚBLICO INTERMUNICIPAL DE SAÚDE DO CARIRI OCIDENTAL

I – DESPESA POR CATEGORIA ECONÔMICA

	(R\$1,00)
1. RECURSOS DO TESOURO	13.267.504,00
1.1. DESPESAS CORRENTES	4.836.856,00
Pessoal e Encargos Sociais	503.320,00
Outras Despesas Correntes	4.333.536,00
1.2. DESPESAS DE CAPITAL	8.430.648,00
Investimentos	8.430.648,00
TOTAL GERAL	13.267.504,00

Seção II

II – Da Distribuição da Despesa por Poderes e Órgãos

	(R\$ 1,00)
1. AUTARQUIA INTERFEDERATIVA	13.267.504,00
Consórcio Público Intermunicipal de Saúde do Cariri Ocidental – CISCO	13.267.504,00
TOTAL GERAL	13.267.504,00

Seção III

Da Distribuição da Despesa por Função de Governo

	(R\$ 1,00)
08 Assistência Social	75.006,00
10 Saúde	13.192.498,00
TOTAL GERAL	13.267.504,00



CONSÓRCIO PÚBLICO INTERMUNICIPAL DE SAÚDE DO CARIRI OCIDENTAL

Capítulo III

DA AUTORIZAÇÃO PARA ABERTURA DE CRÉDITOS ADICIONAIS SUPLEMENTARES

Art 6º - Fica o Conselho Diretor autorizado a:

I - Durante o exercício, abrir créditos adicionais suplementares até o limite de 70% (setenta por cento) do total das despesas fixadas no Art. 4º, deste Plano Orçamentário, realizando quando necessário, transposições, remanejamentos ou transferências de recursos de uma categoria de programação para outra, ou de um Órgão para outro, utilizando como recursos os definidos no Art. 43, da Lei Federal nº 4.320, de 17 de março de 1964.

Art. 7º - Ficam estabelecidos para efeito de inclusão nas LOA's de cada ente Consorciado para o Exercício Financeiro de 2020, os Valores, Percentuais e Fontes/Destinação de Recursos que seguem nos quadros abaixo:

QUADRO DEMONSTRATIVO DOS VALORES, PERCENTUAIS E FONTES/DESTINAÇÃO DE RECURSOS PARA OS MUNICIPIOS CONSORCIADOS:

Detalhamento dos gastos por **Natureza da Despesa e Fonte de Recursos - Geral**

Natureza da Despesa	Fonte de Recursos				Total
	001	211	220	990	
Pessoal e Encargos Sociais	5.720,00	354.000,00	0,00	143.600,00	503.320,00
Outras Despesas Correntes	421.536,00	3.906.000,00	0,00	6.000,00	4.333.536,00
Investimentos	25.000,00	93.000,00	4.809.750,00	3.502.898,00	8.430.648,00
Total	452.256,00	4.353.000,00	4.809.750,00	3.652.498,00	13.267.504,00



CONSÓRCIO PÚBLICO INTERMUNICIPAL DE SAÚDE DO CARIRI OCIDENTAL

Detalhamento dos gastos por **Natureza da Despesa e Fonte de Recursos Próprios - Função Saúde**

Natureza da Despesa	Fonte de Recursos Próprios na Função Saúde		Total	%
	001	211		
Pessoal e Encargos Sociais	0,00	354.000,00	354.000,00	7,48
Outras Despesas Correntes	352.250,00	3.906.000,00	4.258.250,00	90,02
Investimentos	25.000,00	93.000,00	118.000,00	2,49
Total	377.250,00	4.353.000,00	4.730.250,00	100,00

Natureza da Despesa	Fonte de Recursos Próprios na Função Assistência Social		
	001	%	Total por Município
Pessoal e Encargos Sociais	5.720,00	7,63	317,78
Outras Despesas Correntes	69.286,00	92,37	3.849,22
Investimentos	0,00	0,00	0,00
Total	75.006,00	100,00	4.167,00

Previsão de receita e fixação de despesa por fonte de recursos e natureza da despesa

Especificação	Fonte de Recursos	Receita Prevista	Natureza da Despesa		
			Pessoal e Enc. Sociais	Outras Despesas	Investimentos
Impostos	Ordinários	325.850,00	24.385,79	293.335,61	8.128,60
Rendimento de Aplicações	Ordinários	47.400,00	3.547,30	42.670,27	1.182,43
	Transferências de Convênios - Saúde	120.000,00	0,00	0,00	120.000,00
Município - Amparo	Ordinários	4.167,00	317,78	3.849,22	0,00
	Receita de Impostos e Transferência de Impostos - Saúde	237.500,00	17.773,90	213.801,46	5.924,63
Município - Camalaú	Ordinários	4.167,00	317,78	3.849,22	0,00
	Receita de Impostos e Transferência de Impostos - Saúde	299.000,00	22.376,41	269.164,79	7.458,80
Município - Congo	Ordinários	4.167,00	317,78	3.849,22	0,00
	Receita de Impostos e Transferência de Impostos - Saúde	309.100,00	23.132,27	278.256,98	7.710,76
Município - Gurjão	Ordinários	4.167,00	317,78	3.849,22	0,00
	Receita de Impostos e Transferência de Impostos - Saúde	183.200,00	13.710,23	164.919,70	4.570,08
Município - Livramento	Ordinários	4.167,00	317,78	3.849,22	0,00
	Receita de Impostos e	106.200,00	7.947,74	95.603,01	2.649,25

Rua Vereador Elias Duarte, S/N - CNPJ (MF) 02.471.378/0001-07 - Sumé - PB - Fone: (83) 3353.2700

[Handwritten signatures and stamps]



CONSÓRCIO PÚBLICO INTERMUNICIPAL DE SAÚDE DO CARIRI OCIDENTAL

	Transferência de Impostos - Saúde				
Município - Ouro Velho	Ordinários	4.167,00	317,78	3.849,22	0,00
	Receita de Impostos e Transferência de Impostos - Saúde	176.800,00	13.231,27	159.158,31	4.410,42
Município - Parari	Ordinários	4.167,00	317,78	3.849,22	0,00
	Receita de Impostos e Transferência de Impostos - Saúde	254.500,00	19.046,14	229.105,15	6.348,71
Município - Prata	Ordinários	4.167,00	317,78	3.849,22	0,00
	Receita de Impostos e Transferência de Impostos - Saúde	200.000,00	14.967,50	180.043,34	4.989,17
Município - São José dos Cordeiros	Ordinários	4.167,00	317,78	3.849,22	0,00
	Receita de Impostos e Transferência de Impostos - Saúde	320.000,00	23.947,99	288.069,34	7.982,66
Município - São João do Trigre	Ordinários	4.167,00	317,78	3.849,22	0,00
	Receita de Impostos e Transferência de Impostos - Saúde	224.400,00	16.793,53	202.008,63	5.597,84
Município - São Sebastião do Umbuzeiro	Ordinários	4.167,00	317,78	3.849,22	0,00
	Receita de Impostos e Transferência de Impostos - Saúde	262.300,00	19.629,87	236.126,84	6.543,29
Município - São João do Cariri	Ordinários	4.167,00	317,78	3.849,22	0,00
	Receita de Impostos e Transferência de Impostos - Saúde	256.200,00	19.173,36	230.635,52	6.391,12
Município - Serra Branca	Ordinários	4.167,00	317,78	3.849,22	0,00
	Receita de Impostos e Transferência de Impostos - Saúde	256.200,00	19.173,36	230.635,52	6.391,12
Município - Sumé	Ordinários	4.167,00	317,78	3.849,22	0,00
	Receita de Impostos e Transferência de Impostos - Saúde	476.900,00	35.690,00	429.313,34	11.896,67
Município - Zabele	Ordinários	4.167,00	317,77	3.849,23	0,00
	Receita de Impostos e Transferência de Impostos - Saúde	300.600,00	22.496,15	270.605,14	7.498,72
Município - Monteiro	Ordinários	4.167,00	317,77	3.849,23	0,00
	Receita de Impostos e Transferência de Impostos - Saúde	137.800,00	10.312,61	124.049,86	3.437,54
Município - Coxixola	Ordinários	4.167,00	317,77	3.849,23	0,00
	Receita de Impostos e Transferência de Impostos - Saúde	201.200,00	15.057,30	181.123,60	5.019,10
Município - Caraúbas	Ordinários	4.167,00	317,77	3.849,23	0,00
	Receita de Impostos e Transferência de Impostos - Saúde	151.100,00	11.307,94	136.022,74	3.769,31
Outras Receitas Correntes	Ordinários	4.000,00	299,35	3.600,87	99,78
Convênio - Melhorias Habitacionais -	Transferências de Convênios - Saúde	3.760.000,00	0,00	0,00	3.760.000,00

Rua Vereador Elias Duarte, S/N - CNPJ (MF) 02.471.378/0001-07 - Sumé - PB - Fone: (83) 3353.2700

Anolet

[Handwritten signatures and marks]




CONSÓRCIO PÚBLICO INTERMUNICIPAL DE SAÚDE DO CARIRI OCIDENTAL


Doença de Chagas					
Convênio - Cisternas de Placas	Transferências de Convênios - Outros	3.652.498,00	143.600,00	6.000,00	3.502.898,00
Convênio - Aq. Equipamentos e Material Permanente	Transferências de Convênios - Saúde	929.750,00	0,00	0,00	929.750,00
Total		13.267.504,00	503.320,00	4.333.536,00	8.430.648,00


Art 8º - Este Plano Orçamentário entra em vigor a partir de 1º de janeiro de 2020.

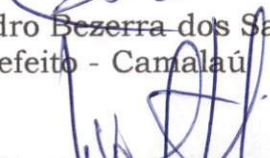
Art 9º - Revogam-se as disposições em contrário.

Sumé, 20 de setembro de 2019.



Inácio Luiz Nóbrega da Silva
Prefeito - Amparo

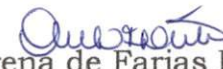

Alecsandro Bezerra dos Santos
Prefeito - Camalaú


Joaquim Quirino da Silva Júnior
Prefeito - Congo


Givaldo Limeira de Farias
Prefeito - Coxixola

Ronaldo Ramos de Queiroz
Prefeito - Gurjão



Carmelita Estevão Ventura Sousa
Prefeita - Livramento



Anna Lorena de Farias Leite Nóbrega
Prefeita - Monteiro


Natália Carneiro Nunes de Lira
Prefeita - Ouro Velho

José Josemar Ferreira de Sousa
Prefeito - Parari


Antônio da Costa Nóbrega Júnior
Prefeito - Prata


José Helder Trajano de Queiroz
PREFEITO
José Helder Trajano de Queiroz
Prefeito - São João do Cariri



Jefferson Roberto do N. Pinto Da Silva
Prefeito - São José dos Cordeiros



José Mauceio Barbosa
Prefeito - São João do Tigre

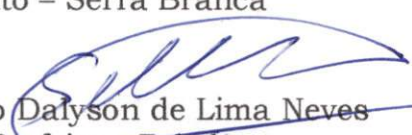

Adriano Jerônimo Wolff
Prefeito - São Sebastião do Umbuzeiro




CONSÓRCIO PÚBLICO INTERMUNICIPAL DE SAÚDE DO CARIRI OCIDENTAL


Vicente Fialho de Sousa Neto
Prefeito - Serra Branca



Éden Duarte Pinto de Sousa
Prefeito - Sumé


Sebastião Dalyson de Lima Neves
Prefeito - Zabelê



José Silvano Fernandes da Silva
Prefeito - Caraúbas












Receita Orçamentária	EVOLUÇÃO			ESTIMATIVA	
	2016	2017	2018	2019	2020
11-RECEITA TRIBUTARIA	384.250,43	273.645,13	149.015,62	303.223,41	325.850,00
13-RECEITA PATRIMONIAL	563.803,34	202.346,45	61.458,94	153.650,00	167.400,00
17-TRANSFERENCIAS CORRENTES	3.682.659,18	3.493.720,33	3.746.729,54	3.941.721,28	4.335.006,00
19-OUTRAS RECEITAS CORRENTES	137,67	2.582,41	1.207,37	4.938,75	4.000,00
24-TRANSFERENCIA DE CAPITAL	4.930.091,56	0,00	5.699.949,20	4.768.463,86	8.435.248,00
Total R\$	9.560.942,18	3.972.294,32	9.658.360,67	9.171.997,30	13.267.504,00

Handwritten signatures and initials in blue ink, including a large signature at the top, a signature labeled 'Audit' in the middle, and several other initials and scribbles scattered across the bottom half of the page.

ESTADO DA PARAÍBA
 01-CISCO ()
 EVOLUÇÃO DA DESPESA
 EXERCÍCIO: 2020



Descrição	EVOLUÇÃO			ESTIMATIVA	
	2016	2017	2018	2019	2020
31-PESSOAL ENCARGOS SOCIAIS	462.658,35	479.600,77	320.292,67	330.000,00	503.320,00
33-OUTRAS DESPESAS CORRENTES	2.957.071,53	3.458.674,60	3.804.862,92	3.950.201,22	4.333.536,00
44-INVESTIMENTOS	4.081.317,57	627.135,69	174.006,14	4.891.796,08	8.430.648,00
Total R\$	7.501.047,45	4.565.411,06	4.299.161,73	9.171.997,30	13.267.504,00

Handwritten signatures and initials in blue ink, including a large signature at the top right and several smaller ones below.



01-CISCO ()

ANEXO I - DEMONSTRATIVO DA RECEITA E DESPESA

EXERCÍCIO: 2020

R E C E I T A			D E S P E S A		
Títulos	R\$	R\$	Títulos	R\$	R\$
RECEITAS CORRENTES		4.832.256,00	DESPESAS CORRENTES		4.836.856,00
RECEITAS TRIBUTARIAS	325.850,00		PESSOAL E ENCARGO SOCIAL	503.320,00	
RECEITAS DE CONTRIBUIÇÃO			JUROS E ENCARGOS DA DÍVIDA		
RECEITAS PATRIMONIAL	167.400,00		OUTRAS DESPESAS CORRENTES	4.333.536,00	
RECEITAS AGROPECUARIA					
TRANSFERENCIA INDUSTRIAIS					
RECEITAS DE SERVICOS					
TRANSFERÊNCIAS CORRENTES	4.335.006,00				
OUTRAS RECEITAS CORRENTES	4.000,00				
RECEITAS INTRA-ORÇAMENTÁRIAS					
RECEITAS INTRA-ORÇAMENTÁRIAS					
OUTRAS RECEITAS CORRENTES					
RECEITAS DE DEDUÇÃO					
TOTAL DA RECEITA CORRENTE		4.832.256,00	TOTAL DA DESPESA CORRENTE		4.836.856,00
DÉFICIT DO ORÇAMENTO CORRENTE		4.600,00			
TOTAL		4.836.856,00	TOTAL		4.836.856,00
RECEITAS DE CAPITAL		8.435.248,00	DESPESAS DE CAPITAL		8.430.648,00
OPERAÇÕES DE CRÉDITOS			INVESTIMENTOS	8.430.648,00	
ALIENAÇÕES DE BENS			INVERÇÕES FINANCEIRAS		
AMORTIZAÇÃO DE EMPRESTIMOS			AMORTIZAÇÃO DA DÍVIDA		
TRANSFERENCIA DE CAPITAL	8.435.248,00				
OUTRAS RECEITAS CORRENTES					
TOTAL DA RECEITA CAPITAL		8.435.248,00	TOTAL DA DESPESA CAPITAL		8.430.648,00
			SUPERÁVIT DO ORÇAMENTO DE CAPITAL		4.600,00
TOTAL		8.435.248,00	TOTAL		8.435.248,00

Handwritten signatures and initials in blue ink, including a large signature at the top right, a signature with 'Ano' written below it, and several other initials and scribbles scattered across the bottom half of the page.



01-CISCO ()

ANEXO I - DEMONSTRATIVO DA RECEITA E DESPESA

EXERCÍCIO: 2020

R E C E I T A			D E S P E S A		
Títulos	R\$	R\$	Títulos	R\$	R\$
RECEITAS CORRENTES		4.832.256,00	DESPEAS CORRENTES		4.836.856,00
RECEITAS INTRA ORÇAMENTÁRIAS		0,00	DESPEAS DE CAPITAL		8.430.648,00
RECEITAS DE DEDUÇÃO		0,00	RESERVA DE PREVIDÊNCIA DO RPPS		0,00
RECEITAS DE CAPITAL		8.436.248,00	RESERVA DE CONTINGECIA		0,00
TOTAL		13.267.504,00	TOTAL		13.267.504,00
DÉFICIT		0,00	SUPERÁFIT		0,00
TOTAL GERAL		13.267.504,00	TOTAL GERAL		13.267.504,00

Handwritten signatures and initials in blue ink, including a large signature at the top right, a signature in the middle right, and several other signatures and initials scattered below.



01-CISCO ()

ANEXO IA - DEMONSTRATIVO POR FUNÇÃO, SUBFUNÇÃO, PROGRAMA (P,A)

EXERCÍCIO: 2020

Função Subfunção Programa	Descrição	VALORES R\$			
		Projeto	Atividade	Especial	Total
08	ASSISTÊNCIA SOCIAL	0,00	75.006,00	0,00	75.006,00
08.244	ASSISTENCIA COMUNITARIA	0,00	75.006,00	0,00	
08.244.0003	APOIO ADMINISTRATIVO	0,00	75.006,00	0,00	
10	SAÚDE	8.555.248,00	4.637.250,00	0,00	13.192.498,00
10.122	ADMINISTRACAO GERAL	0,00	377.250,00	0,00	
10.122.0003	APOIO ADMINISTRATIVO	0,00	377.250,00	0,00	
10.302	ASSISTENCIA HOSPITALAR E AMBULATORIAL	1.032.750,00	4.260.000,00	0,00	
10.302.0001	GESTÃO DE RECURSOS DE CONVÊNIOS	939.750,00	0,00	0,00	
10.302.0002	AÇÕES E SERVIÇOS PÚBLICOS DE SAÚDE	93.000,00	4.260.000,00	0,00	
10.305	VIGILANCIA EPIDEMIOLOGICA	3.870.000,00	0,00	0,00	
10.305.0001	GESTÃO DE RECURSOS DE CONVÊNIOS	3.870.000,00	0,00	0,00	
10.605	ABASTECIMENTO	3.652.498,00	0,00	0,00	
10.605.0001	GESTÃO DE RECURSOS DE CONVÊNIOS	3.652.498,00	0,00	0,00	
Total R\$		8.555.248,00	4.712.256,00	0,00	13.267.504,00



01-CISCO ()

ANEXO IA - DEMONSTRATIVO POR FUNÇÃO, SUBFUNÇÃO, PROGRAMA (O,V)

EXERCÍCIO: 2020

Função Subfunção Programa	Descrição	VALORES R\$			
		Ordinário	Vinculado	Especial	Total
08	ASSISTÊNCIA SOCIAL	75.006,00	0,00	0,00	75.006,00
08.244	ASSISTENCIA COMUNITARIA	75.006,00	0,00	0,00	
08.244.0003	APOIO ADMINISTRATIVO	75.006,00	0,00	0,00	
10	SAÚDE	4.730.250,00	8.462.248,00	0,00	13.192.498,00
10.122	ADMINISTRACAO GERAL	377.250,00	0,00	0,00	
10.122.0003	APOIO ADMINISTRATIVO	377.250,00	0,00	0,00	
10.302	ASSISTENCIA HOSPITALAR E AMBULATORIAL	4.353.000,00	939.750,00	0,00	
10.302.0001	GESTÃO DE RECURSOS DE CONVÊNIOS	0,00	939.750,00	0,00	
10.302.0002	AÇÕES E SERVIÇOS PÚBLICOS DE SAÚDE	4.353.000,00	0,00	0,00	
10.305	VIGILANCIA EPIDEMIOLOGICA	0,00	3.870.000,00	0,00	
10.305.0001	GESTÃO DE RECURSOS DE CONVÊNIOS	0,00	3.870.000,00	0,00	
10.605	ABASTECIMENTO	0,00	3.652.498,00	0,00	
10.605.0001	GESTÃO DE RECURSOS DE CONVÊNIOS	0,00	3.652.498,00	0,00	
Total R\$		4.805.256,00	8.462.248,00	0,00	13.267.504,00



Receita	Fonte	Descrição da Receita	VALORES R\$					
			Espécie e Detalhe		Origem		Categoria Econômica	
			Receita	Dedução	Receita	Dedução	Receita	Dedução
Receitas Correntes								
1	—	Receitas Correntes					4.832.256,00	0,00
1.1	—	Impostos, Taxas e Contribuições de Melhoria			325.850,00		0,00	
1.1.1	—	Impostos	325.850,00	0,00				
1.1.1.3.00.0.0.00	—	Impostos sobre a Renda e Proventos de Qualquer Natureza	83.850,00	0,00				
1.1.1.3.03.0.0.00	—	Imposto sobre a Renda - Retido na Fonte	83.850,00	0,00				
1.1.1.3.03.1.0.00	—	Imposto sobre a Renda - Retido na Fonte - Trabalho	83.850,00	0,00				
1.1.1.3.03.1.1.00	—	Imposto sobre a Renda - Retido na Fonte - Trabalho - Principal	83.850,00	0,00				
1.1.1.3.03.1.1.00 001	—	Imposto sobre a Renda - Retido na Fonte - Trabalho - Principal	83.850,00	0,00				
1.1.1.8.00.0.0.00	—	Impostos Específicos de Estados/DF Municípios	242.000,00	0,00				
1.1.1.8.02.0.0.00	—	Impostos sobre a Produção, circulação de Mercadorias e Serviços	242.000,00	0,00				
1.1.1.8.02.3.0.00	—	Imposto sobre Serviços de Qualquer Natureza	242.000,00	0,00				
1.1.1.8.02.3.1.00	—	Imposto sobre Serviços de Qualquer Natureza - Principal	242.000,00	0,00				
1.1.1.8.02.3.1.00 001	—	Imposto sobre Serviços de Qualquer Natureza - Principal	242.000,00	0,00				
1.3	—	Receita Patrimonial			167.400,00		0,00	
1.3.2	—	Valores Mobiliários	167.400,00	0,00				
1.3.2.1.00.0.0.00	—	Juros e Correções Monetárias	167.400,00	0,00				
1.3.2.1.00.1.0.00	—	Remuneração de Depósitos Bancários	167.400,00	0,00				
1.3.2.1.00.1.1.00	—	Remuneração de Depósitos Bancários - Principal	167.400,00	0,00				
1.3.2.1.00.1.1.19	—	Remuneração de outros Depósitos Bancários Rec. Vinculados	120.000,00	0,00				
1.3.2.1.00.1.1.19 220	—	Remuneração de outros Depósitos Bancários Rec. Vinculados	120.000,00	0,00				
1.3.2.1.00.1.1.29	—	Remuneração de outros Depósitos Bancários Rec.não Vinculados	47.400,00	0,00				
1.3.2.1.00.1.1.29 001	—	Remuneração de outros Depósitos Bancários Rec.não Vinculados	47.400,00	0,00				
1.7	—	Transferências Correntes			4.335.006,00		0,00	
1.7.3	—	Transferências dos Municípios e de suas Entidades	4.335.006,00	0,00				
1.7.3.8.00.0.0.00	—	Transferências dos Municípios - Específica E/M	4.335.006,00	0,00				
1.7.3.8.02.0.0.00	—	Transferências de Municípios a Consórcios Públicos	4.335.006,00	0,00				
1.7.3.8.02.1.0.00	—	Transferências de Municípios a Consórcios Públicos	4.335.006,00	0,00				
1.7.3.8.02.1.1.00	—	Transferências de Municípios a Consórcios Públicos - Principal	4.335.006,00	0,00				
1.7.3.8.02.1.1.01	—	PM Amparo	236.667,00	0,00				
1.7.3.8.02.1.1.01 001	—	PM Amparo	4.167,00	0,00				
1.7.3.8.02.1.1.01 211	—	PM Amparo	232.500,00	0,00				
1.7.3.8.02.1.1.02	—	PM Camalau	296.167,00	0,00				
1.7.3.8.02.1.1.02 001	—	PM Camalau	4.167,00	0,00				
1.7.3.8.02.1.1.02 211	—	PM Camalau	292.000,00	0,00				
1.7.3.8.02.1.1.03	—	PM Congo	307.667,00	0,00				
1.7.3.8.02.1.1.03 001	—	PM Congo	4.167,00	0,00				
1.7.3.8.02.1.1.03 211	—	PM Congo	303.500,00	0,00				
1.7.3.8.02.1.1.04	—	PM Gurjão	183.167,00	0,00				

Handwritten signatures and initials in blue ink, including names like 'Aurelio', 'Sally', and 'A.P.', along with various scribbles and marks.

CISC 01-CISCO ()
ANEXO II - RESUMO GERAL DA RECEITA
EXERCÍCIO: 2020

Receita	Fonte	Descrição da Receita	VALORES R\$					
			Espécie e Detalhe		Origem		Categoria Econômica	
			Receita	Dedução	Receita	Dedução	Receita	Dedução
Receitas Correntes								
1.7.3.8.02.1.1.04.001	PM Gurjão		4.167,00	0,00				
1.7.3.8.02.1.1.04.211	PM Gurjão		179.000,00	0,00				
1.7.3.8.02.1.1.05.—	PM Livramento		106.167,00	0,00				
1.7.3.8.02.1.1.05.001	PM Livramento		4.167,00	0,00				
1.7.3.8.02.1.1.05.211	PM Livramento		102.000,00	0,00				
1.7.3.8.02.1.1.06.—	PM Ouro Velho		177.167,00	0,00				
1.7.3.8.02.1.1.06.001	PM Ouro Velho		4.167,00	0,00				
1.7.3.8.02.1.1.06.211	PM Ouro Velho		173.000,00	0,00				
1.7.3.8.02.1.1.07.—	PM Parari		252.567,00	0,00				
1.7.3.8.02.1.1.07.001	PM Parari		4.167,00	0,00				
1.7.3.8.02.1.1.07.211	PM Parari		248.400,00	0,00				
1.7.3.8.02.1.1.08.—	PM Prata		199.667,00	0,00				
1.7.3.8.02.1.1.08.001	PM Prata		4.167,00	0,00				
1.7.3.8.02.1.1.08.211	PM Prata		195.500,00	0,00				
1.7.3.8.02.1.1.09.—	PM São José dos Cordeiros		317.367,00	0,00				
1.7.3.8.02.1.1.09.001	PM São José dos Cordeiros		4.167,00	0,00				
1.7.3.8.02.1.1.09.211	PM São José dos Cordeiros		313.200,00	0,00				
1.7.3.8.02.1.1.10.—	PM São João do Tigre		224.667,00	0,00				
1.7.3.8.02.1.1.10.001	PM São João do Tigre		4.167,00	0,00				
1.7.3.8.02.1.1.10.211	PM São João do Tigre		220.500,00	0,00				
1.7.3.8.02.1.1.11.—	PM São Sebastião do Umbuzeiro		260.267,00	0,00				
1.7.3.8.02.1.1.11.001	PM São Sebastião do Umbuzeiro		4.167,00	0,00				
1.7.3.8.02.1.1.11.211	PM São Sebastião do Umbuzeiro		256.100,00	0,00				
1.7.3.8.02.1.1.12.—	PM São João do Cariri		254.367,00	0,00				
1.7.3.8.02.1.1.12.001	PM São João do Cariri		4.167,00	0,00				
1.7.3.8.02.1.1.12.211	PM São João do Cariri		250.200,00	0,00				
1.7.3.8.02.1.1.13.—	PM Serra Branca		254.367,00	0,00				
1.7.3.8.02.1.1.13.001	PM Serra Branca		4.167,00	0,00				
1.7.3.8.02.1.1.13.211	PM Serra Branca		250.200,00	0,00				
1.7.3.8.02.1.1.14.—	PM Sumé		471.267,00	0,00				
1.7.3.8.02.1.1.14.001	PM Sumé		4.167,00	0,00				
1.7.3.8.02.1.1.14.211	PM Sumé		467.100,00	0,00				
1.7.3.8.02.1.1.15.—	PM Zabele		298.567,00	0,00				
1.7.3.8.02.1.1.15.001	PM Zabele		4.167,00	0,00				
1.7.3.8.02.1.1.15.211	PM Zabele		294.400,00	0,00				
1.7.3.8.02.1.1.16.—	PM Monteiro		140.167,00	0,00				
1.7.3.8.02.1.1.16.001	PM Monteiro		4.167,00	0,00				
1.7.3.8.02.1.1.16.211	PM Monteiro		136.000,00	0,00				

[Handwritten signatures and scribbles in blue ink, including a large signature at the top right and various initials and marks below it.]

CISC 01-CISCO ()
ANEXO II - RESUMO GERAL DA RECEITA
EXERCÍCIO: 2020

Receita	Fonte	Descrição da Receita	VALORES R\$							
			Espécie e Detalhe		Origem		Categoria Econômica			
			Receita	Dedução	Receita	Dedução	Receita	Dedução		
Receitas Correntes										
1.7.3.8.02.1.1.17	—	PM Coxixola	201.167,00	0,00						
1.7.3.8.02.1.1.17	001	PM Coxixola	4.167,00	0,00						
1.7.3.8.02.1.1.17	211	PM Coxixola	197.000,00	0,00						
1.7.3.8.02.1.1.18	—	PM Caraubas	153.567,00	0,00						
1.7.3.8.02.1.1.18	001	PM Caraubas	4.167,00	0,00						
1.7.3.8.02.1.1.18	211	PM Caraubas	149.400,00	0,00						
1.9	—	Outras Receitas Correntes			4.000,00		0,00			
1.9.2	—	Indenizações, Restituições e Ressarcimentos	2.000,00	0,00						
1.9.2.2.00.0.0.00	—	Restituições	2.000,00	0,00						
1.9.2.2.99.0.0.00	—	Outras Restituições	2.000,00	0,00						
1.9.2.2.99.1.0.00	—	Outras Restituições	2.000,00	0,00						
1.9.2.2.99.1.1.00	—	Outras Restituições - Principal	2.000,00	0,00						
1.9.2.2.99.1.1.00	001	Outras Restituições - Principal	2.000,00	0,00						
1.9.9	—	Demais Receitas Correntes	2.000,00	0,00						
1.9.9.0.99.0.0.00	—	Outras Receitas	2.000,00	0,00						
1.9.9.0.99.1.0.00	—	Outras Receitas - Primárias	2.000,00	0,00						
1.9.9.0.99.1.1.00	—	Outras Receitas - Primárias - Principal	2.000,00	0,00						
1.9.9.0.99.1.1.00	001	Outras Receitas - Primárias - Principal	2.000,00	0,00						
Total da Categoria Econômica (receitas - deduções) R\$									4.832.256,00	
Receitas de Capital										
2	—	Receitas de Capital					8.435.248,00	0,00		
2.4	—	Transferências de Capital			8.435.248,00		0,00			
2.4.1	—	Transferências da União e de suas Entidades	8.342.248,00	0,00						
2.4.1.8.00.0.0.00	—	Transferências da União	8.342.248,00	0,00						
2.4.1.8.10.0.0.00	—	Transferência de Convênios da União e de suas Entidades	8.342.248,00	0,00						
2.4.1.8.10.1.0.00	—	Transferências de Convênio da União para o Sistema Único de Saúde - SUS	4.689.750,00	0,00						
2.4.1.8.10.1.1.00	—	Transferências de Convênio da União para o Sistema Único de Saúde - SUS - Principal	4.689.750,00	0,00						
2.4.1.8.10.1.1.00	220	Transferências de Convênio da União para o Sistema Único de Saúde - SUS - Principal	4.689.750,00	0,00						
2.4.1.8.10.9.0.00	—	Outras Transferências de Convênios da União	3.652.498,00	0,00						
2.4.1.8.10.9.1.00	—	Outras Transferências de Convênios da União - Principal	3.652.498,00	0,00						
2.4.1.8.10.9.1.00	990	Outras Transferências de Convênios da União - Principal	3.652.498,00	0,00						
2.4.3	—	Transferências dos Municípios e de suas Entidades	93.000,00	0,00						
2.4.3.8.00.0.0.00	—	Transferências dos Municípios e de suas Entidades	93.000,00	0,00						
2.4.3.8.01.0.0.00	—	Transferências de Municípios a Consórcios Públicos	93.000,00	0,00						
2.4.3.8.01.1.0.00	—	Transferências de Municípios a Consórcios Públicos	93.000,00	0,00						
2.4.3.8.01.1.1.00	—	Transferências de Municípios a Consórcios Públicos - Principal	93.000,00	0,00						
2.4.3.8.01.1.1.01	—	PM Amparo	5.000,00	0,00						

Handwritten signatures and initials in blue ink, including a large signature at the top, a signature with 'Análise' written below it, and various initials and scribbles throughout the bottom half of the page.

ESTADO DA PARAÍBA

01-CISCO (I)

Página : 4/4

CISC ANEXO II - RESUMO GERAL DA RECEITA
 EXERCÍCIO: 2020

Receita	Fonte	Descrição da Receita	VALORES R\$					
			Espécie e Detalhe		Origem		Categoria Econômica	
			Receita	Dedução	Receita	Dedução	Receita	Dedução
Receitas de Capital								
2.4.3.8.01.1.1.01	211	PM Amparo	5.000,00	0,00				
2.4.3.8.01.1.1.02	—	PM Camalaú	7.000,00	0,00				
2.4.3.8.01.1.1.02	211	PM Camalaú	7.000,00	0,00				
2.4.3.8.01.1.1.03	—	PM Congo	5.600,00	0,00				
2.4.3.8.01.1.1.03	211	PM Congo	5.600,00	0,00				
2.4.3.8.01.1.1.04	—	PM Gurjão	4.200,00	0,00				
2.4.3.8.01.1.1.04	211	PM Gurjão	4.200,00	0,00				
2.4.3.8.01.1.1.05	—	PM Livramento	4.200,00	0,00				
2.4.3.8.01.1.1.05	211	PM Livramento	4.200,00	0,00				
2.4.3.8.01.1.1.06	—	PM Ouro Velho	3.800,00	0,00				
2.4.3.8.01.1.1.06	211	PM Ouro Velho	3.800,00	0,00				
2.4.3.8.01.1.1.07	—	PM Parari	6.100,00	0,00				
2.4.3.8.01.1.1.07	211	PM Parari	6.100,00	0,00				
2.4.3.8.01.1.1.08	—	PM Prata	4.500,00	0,00				
2.4.3.8.01.1.1.08	211	PM Prata	4.500,00	0,00				
2.4.3.8.01.1.1.09	—	PM São José dos Cordeiros	6.800,00	0,00				
2.4.3.8.01.1.1.09	211	PM São José dos Cordeiros	6.800,00	0,00				
2.4.3.8.01.1.1.10	—	PM São João do Tigre	3.900,00	0,00				
2.4.3.8.01.1.1.10	211	PM São João do Tigre	3.900,00	0,00				
2.4.3.8.01.1.1.11	—	PM São Sebastião do Umbuzeiro	6.200,00	0,00				
2.4.3.8.01.1.1.11	211	PM São Sebastião do Umbuzeiro	6.200,00	0,00				
2.4.3.8.01.1.1.12	—	PM São João do Cariri	6.000,00	0,00				
2.4.3.8.01.1.1.12	211	PM São João do Cariri	6.000,00	0,00				
2.4.3.8.01.1.1.13	—	PM Serra Branca	6.000,00	0,00				
2.4.3.8.01.1.1.13	211	PM Serra Branca	6.000,00	0,00				
2.4.3.8.01.1.1.14	—	PM Sumé	9.800,00	0,00				
2.4.3.8.01.1.1.14	211	PM Sumé	9.800,00	0,00				
2.4.3.8.01.1.1.15	—	PM Zabele	6.200,00	0,00				
2.4.3.8.01.1.1.15	211	PM Zabele	6.200,00	0,00				
2.4.3.8.01.1.1.16	—	PM Monteiro	1.800,00	0,00				
2.4.3.8.01.1.1.16	211	PM Monteiro	1.800,00	0,00				
2.4.3.8.01.1.1.17	—	PM Coxixola	4.200,00	0,00				
2.4.3.8.01.1.1.17	211	PM Coxixola	4.200,00	0,00				
2.4.3.8.01.1.1.18	—	PM Caraiúbas	1.700,00	0,00				
2.4.3.8.01.1.1.18	211	PM Caraiúbas	1.700,00	0,00				
Total da Categoria Econômica (receitas - deduções) R\$							8.435.248,00	
Total da Lei Orçamentária (receitas - deduções) R\$							13.267.504,00	

Copyright © 2019, Info Public Informática - Todos os direitos reservados. Tel. (83) 3243 7744 (PCTB V7.00.034)

Handwritten signatures and initials in blue ink are present at the bottom of the page, including a large signature that appears to be 'SOL' and several other illegible signatures and initials.

02.000-EXECUTIVO
02.010-CISCO-CONSORCIO PUB INTERM SAUDE CARIRI OCCIDENTAL

Código	Descrição	VALOR R\$	
		Modalidade e/ou Elemento	Natureza

3	DESPESAS CORRENTES		4.836.856,00
3.1	PESSOAL ENCARGOS SOCIAIS		503.320,00
3.1.90	APLICACOES DIRETAS	503.320,00	
3.1.90.04	CONTRATAÇÃO POR TEMPO DETERMINADO	117.600,00	
3.1.90.11	VENCIMENTOS E VANTAGENS FIXAS-PESSOAL CIVIL	238.000,00	
3.1.90.13	OBRIGACOES PATRONAIS	112.720,00	
3.1.90.94	INDENIZACOES RESSTITUIÇÔES TRABALHISTAS	35.000,00	
3.3	OUTRAS DESPESAS CORRENTES		4.333.536,00
3.3.90	APLICACOES DIRETAS	4.333.536,00	
3.3.90.14	DIARIA-CIVIL	20.000,00	
3.3.90.30	MATERIAL DE CONSUMO	216.080,00	
3.3.90.33	PASSAGENS E DESPESAS COM LOCOMOÇÃO	13.000,00	
3.3.90.36	OUTROS SERVIÇOS DE TERCEIROS-PESSOA FISICA	631.202,00	
3.3.90.39	OUTROS SERVIÇOS DE TERCEIROS-PESSOA JURIDICA	3.453.254,00	
4	DESPESAS DE CAPITAL		8.430.648,00
4.4	INVESTIMENTOS		8.430.648,00
4.4.90	APLICACOES DIRETAS	8.430.648,00	
4.4.90.51	OBRAS E INSTALACOES	7.403.898,00	
4.4.90.52	EQUIPAMENTOS E MATERIAL PERMANENTE	1.026.750,00	
Total do Órgão R\$			13.267.504,00



Total Geral R\$

13.267.504,00

[Handwritten signatures and scribbles in blue ink]

ESTADO DA PARAÍBA
01-CISCO ()
CISC ANEXO II - RESUMO GERAL DAS DESPESAS
EXERCÍCIO:2020

Código	Descrição	VALOR R\$		
		Modalidade e/ou Elemento	Natureza	Categ. Econ.
Despesas Correntes				
3	DESPESAS CORRENTES			4.836.856,00
3.1	PESSOAL ENCARGOS SOCIAIS		503.320,00	
3.1.90	APLICACOES DIRETAS	503.320,00		
3.1.90.04	CONTRATAÇÃO POR TEMPO DETERMINADO	117.600,00		
3.1.90.11	VENCIMENTOS E VANTAGENS FIXAS-PESSOAL CIVIL	238.000,00		
3.1.90.13	OBRIGACOES PATRONAIS	112.720,00		
3.1.90.94	INDENIZACOES RESTITUICOES TRABALHISTAS	35.000,00		
3.3	OUTRAS DESPESAS CORRENTES		4.333.536,00	
3.3.90	APLICACOES DIRETAS	4.333.536,00		
3.3.90.14	DIARIA-CIVIL	20.000,00		
3.3.90.30	MATERIAL DE CONSUMO	216.080,00		
3.3.90.33	PASSAGENS E DESPESAS COM LOCOMOCAO	13.000,00		
3.3.90.36	OUTROS SERVICOS DE TERCEIROS-PESSOA FISICA	631.202,00		
3.3.90.39	OUTROS SERVICOS DE TERCEIROS-PESSOA JURIDICA	3.453.254,00		
Total R\$				4.836.856,00
Despesas de Capital				
4	DESPESAS DE CAPITAL			8.430.648,00
4.4	INVESTIMENTOS		8.430.648,00	
4.4.90	APLICACOES DIRETAS	8.430.648,00		
4.4.90.51	OBRAS E INSTALACOES	7.403.898,00		
4.4.90.52	EQUIPAMENTOS E MATERIAL PERMANENTE	1.026.750,00		
Total R\$				8.430.648,00
Total Geral R\$				13.267.504,00

02.0000 - EXECUTIVO
 02.010-CISCO-CONSORCIO PÚB INTERM SAUDE CARIRI OCIDENTAL

Sequência	Classificação da Despesa	Descrição	Fonte	Valor Orçado	Total
02010.08.244.0003.2004 - CENTRO INTERMUNICIPAL DE REFERÊNCIA DA MULHER					
	3.1.90.13.00.00	OBRIGACOES PATRONAIS	001	5.720,00	
	3.3.90.30.00.00	MATERIAL DE CONSUMO	001	7.080,00	
	3.3.90.36.00.00	OUTROS SERVICOS DE TERCEIROS-PESSOA FISICA	001	23.952,00	
	3.3.90.39.00.00	OUTROS SERVICOS DE TERCEIROS-PESSOA JURIDICA	001	38.254,00	
Total da Ficha Orçamentária - 202001					75.006,00
02010.10.122.0003.2001 - MANUTENCAO DAS ATIVIDADES ADMINISTRATIVAS					
	3.3.90.14.00.00	DIARIA-CIVIL	001	20.000,00	
	3.3.90.30.00.00	MATERIAL DE CONSUMO	001	14.000,00	
	3.3.90.33.00.00	PASSAGENS E DESPESAS COM LOCOMOCAO	001	13.000,00	
	3.3.90.36.00.00	OUTROS SERVICOS DE TERCEIROS-PESSOA FISICA	001	77.250,00	
	3.3.90.39.00.00	OUTROS SERVICOS DE TERCEIROS-PESSOA JURIDICA	001	228.000,00	
	4.4.90.52.00.00	EQUIPAMENTOS E MATERIAL PERMANENTE	001	25.000,00	
Total da Ficha Orçamentária - 201302					377.250,00
02010.10.302.0001.1004 - AQUISIÇÃO DE EQUIP. MATERIAIS PERMAN. CONV. SAUDE					
	4.4.90.52.00.00	EQUIPAMENTOS E MATERIAL PERMANENTE	220	939.750,00	
Total da Ficha Orçamentária - 201305					939.750,00
02010.10.302.0002.1001 - AMPLIACAO DO AMBULATORIO E AQ. DE EQUIPAMENTOS					
	4.4.90.51.00.00	OBRAS E INSTALACOES	211	31.000,00	
	4.4.90.52.00.00	EQUIPAMENTOS E MATERIAL PERMANENTE	211	62.000,00	
Total da Ficha Orçamentária - 201301					93.000,00
02010.10.302.0002.2002 - ATEND. A POPULACAO DOS CONSORCIADOS					
	3.1.90.11.00.00	VENCIMENTOS E VANTAGENS FIXAS-PESSOAL CIVIL	211	238.000,00	
	3.1.90.13.00.00	OBRIGACOES PATRONAIS	211	81.000,00	
	3.1.90.94.00.00	INDENIZACOES RESTITUICOES TRABALHISTAS	211	35.000,00	
	3.3.90.30.00.00	MATERIAL DE CONSUMO	211	189.000,00	
	3.3.90.36.00.00	OUTROS SERVICOS DE TERCEIROS-PESSOA FISICA	211	530.000,00	
	3.3.90.39.00.00	OUTROS SERVICOS DE TERCEIROS-PESSOA JURIDICA	211	3.187.000,00	
Total da Ficha Orçamentária - 201303					4.260.000,00
02010.10.305.0001.1003 - IMP. DE MELHORIAS HABIT. P/ CONT. DOENÇA DE CHAGAS					
	4.4.90.51.00.00	OBRAS E INSTALACOES	220	3.870.000,00	
Total da Ficha Orçamentária - 201308					3.870.000,00
02010.10.605.0001.1002 - CONSTRUÇÃO DE CISTERNAS DE PLACAS					
	3.1.90.04.00.00	CONTRATAÇAO POR TEMPO DETERMINADO	990	117.600,00	
	3.1.90.13.00.00	OBRIGACOES PATRONAIS	990	26.000,00	
	3.3.90.30.00.00	MATERIAL DE CONSUMO	990	6.000,00	
	4.4.90.51.00.00	OBRAS E INSTALACOES	990	3.502.898,00	
Total da Ficha Orçamentária - 202002					3.652.498,00
Total por Orgão R\$					13.267.504,00



01-CISCO ()

ANEXO ID - POR FUNÇÃO, SUBFUNÇÃO, PROGRAMA (F,S,E)

EXERCÍCIO:2020

Código	Descrição	VALOR R\$			
		Fiscal	Seguridade	Especial	Total
08	ASSISTÊNCIA SOCIAL	0,00	75.006,00	0,00	75.006,00
08.244	ASSISTENCIA COMUNITARIA	0,00	75.006,00	0,00	
08.244.0003	APOIO ADMINISTRATIVO	0,00	75.006,00	0,00	
10	SAÚDE	0,00	13.192.498,00	0,00	13.192.498,00
10.122	ADMINISTRACAO GERAL	0,00	377.250,00	0,00	
10.122.0003	APOIO ADMINISTRATIVO	0,00	377.250,00	0,00	
10.302	ASSISTENCIA HOSPITALAR E AMBULATORIAL	0,00	5.292.750,00	0,00	
10.302.0001	GESTÃO DE RECURSOS DE CONVÊNIOS	0,00	939.750,00	0,00	
10.302.0002	AÇÕES E SERVIÇOS PÚBLICOS DE SAÚDE	0,00	4.353.000,00	0,00	
10.305	VIGILANCIA EPIDEMIOLOGICA	0,00	3.870.000,00	0,00	
10.305.0001	GESTÃO DE RECURSOS DE CONVÊNIOS	0,00	3.870.000,00	0,00	
10.605	ABASTECIMENTO	0,00	3.652.498,00	0,00	
10.605.0001	GESTÃO DE RECURSOS DE CONVÊNIOS	0,00	3.652.498,00	0,00	
Total R\$		0,00	13.267.504,00	0,00	13.267.504,00



01-CISCO ()

ANEXO ID - POR ÓRGÃO E FUNÇÃO, SUBFUNÇÃO, PROGRAMA E AÇÃO

EXERCÍCIO:2020

02.0000-EXECUTIVO

02.010-CISCO-CONSORCIO PÚB INTERM SAUDE CARIRI OCIDENTAL

Código	Descrição	VALOR R\$			
		Projeto	Atividade	Especial	Total
08	ASSISTÊNCIA SOCIAL	0,00	75.006,00	0,00	75.006,00
08.244	ASSISTENCIA COMUNITARIA	0,00	75.006,00	0,00	
08.244.0003	APOIO ADMINISTRATIVO	0,00	75.006,00	0,00	
08.244.0003.2004	CENTRO INTERMUNICIPAL DE REFERÊNCIA DA MULHER	0,00	75.006,00	0,00	
10	SAÚDE	8.555.248,00	4.637.250,00	0,00	13.192.498,00
10.122	ADMINISTRACAO GERAL	0,00	377.250,00	0,00	
10.122.0003	APOIO ADMINISTRATIVO	0,00	377.250,00	0,00	
10.122.0003.2001	MANUTENCAO DAS ATIVIDADES ADMINISTRATIVAS	0,00	377.250,00	0,00	
10.302	ASSISTENCIA HOSPITALAR E AMBULATORIAL	1.032.750,00	4.260.000,00	0,00	
10.302.0001	GESTÃO DE RECURSOS DE CONVÊNIO	939.750,00	0,00	0,00	
10.302.0001.1004	AQUISIÇÃO DE EQUIP. MATERIAIS PERMAN. CONV. SAUDE	939.750,00	0,00	0,00	
10.302.0002	AÇÕES E SERVIÇOS PÚBLICOS DE SAÚDE	93.000,00	4.260.000,00	0,00	
10.302.0002.1001	AMPLIACAO DO AMBULATORIO E AQ. DE EQUIPAMENTOS	93.000,00	0,00	0,00	
10.302.0002.2002	ATEND. A POPULACAO DOS CONSORCIADOS	0,00	4.260.000,00	0,00	
10.305	VIGILANCIA EPIDEMIOLOGICA	3.870.000,00	0,00	0,00	
10.305.0001	GESTÃO DE RECURSOS DE CONVÊNIO	3.870.000,00	0,00	0,00	
10.305.0001.1003	IMP. DE MELHORIAS HABIT. P/ CONT. DOENÇA DE CHAGAS	3.870.000,00	0,00	0,00	
10.605	ABASTECIMENTO	3.652.498,00	0,00	0,00	
10.605.0001	GESTÃO DE RECURSOS DE CONVÊNIO	3.652.498,00	0,00	0,00	
10.605.0001.1002	CONSTRUÇÃO DE CISTERNAS DE PLACAS	3.652.498,00	0,00	0,00	
Total do Órgão R\$					13.267.504,00



Descrição do Órgão/Função	Despesa Empenhada Valor R\$
Órgão: 02010 CISCO-CONSORCIO PÚBL INTERM SAÚDE CARIRI OCIDENTAL	
Função: 08 ASSISTÊNCIA SOCIAL	75.006,00
Função: 10 SAÚDE	13.192.498,00
Total do Órgão R\$	13.267.504,00
Total R\$	13.267.504,00

[Handwritten signatures and scribbles in blue ink, including a large stylized 'S' and various illegible signatures.]



01-CISCO ()

ANEXO - CONSOLIDADO POR ÓRGÃO (P,A)

EXERCÍCIO:2020

Código	Descrição	VALOR R\$			
		Projeto	Atividade	Especial	Total
02.010	CISCO-CONSORCIO PÚBLICO INTERMUNICIPAL SAÚDE CARIRI OCIDENTAL	8.555.248,00	4.712.256,00	0,00	13.267.504,00
Total R\$		8.555.248,00	4.712.256,00	0,00	13.267.504,00

[Handwritten signatures and scribbles in blue ink, including a large circular mark and several illegible signatures.]



01-CISCO ()

ANEXO - CONSOLIDADO POR FUNÇÃO (P,A)

EXERCÍCIO:2020

Código	Descrição	VALOR R\$			
		Projeto	Atividade	Especial	Total
08	ASSISTÊNCIA SOCIAL	0,00	75.006,00	0,00	75.006,00
10	SAÚDE	8.555.248,00	4.637.250,00	0,00	13.192.498,00
Total R\$		8.555.248,00	4.712.256,00	0,00	13.267.504,00

[Handwritten signatures and scribbles in blue ink, including a large circular mark and various illegible signatures.]



01-CISCO ()

ANEXO - CONSOLIDADO POR SUBFUNÇÃO (P,A)

EXERCÍCIO:2020

Código	Descrição	VALOR R\$			
		Projeto	Atividade	Especial	Total
122	ADMINISTRACAO GERAL	0,00	377.250,00	0,00	377.250,00
244	ASSISTENCIA COMUNITARIA	0,00	75.006,00	0,00	75.006,00
302	ASSISTENCIA HOSPITALAR E AMBULATORIAL	1.032.750,00	4.260.000,00	0,00	5.292.750,00
305	VIGILANCIA EPIDEMIOLOGICA	3.870.000,00	0,00	0,00	3.870.000,00
605	ABASTECIMENTO	3.652.498,00	0,00	0,00	3.652.498,00
Total R\$		8.555.248,00	4.712.256,00	0,00	13.267.504,00



01-CISCO ()

ANEXO - CONSOLIDADO POR PROGRAMA (P,A)

EXERCÍCIO:2020

Código	Descrição	VALOR R\$			
		Projeto	Atividade	Especial	Total
0001	GESTÃO DE RECURSOS DE CONVÊNIOS	8.462.248,00	0,00	0,00	8.462.248,00
0002	AÇÕES E SERVIÇOS PÚBLICOS DE SAÚDE	93.000,00	4.260.000,00	0,00	4.353.000,00
0003	APOIO ADMINISTRATIVO	0,00	452.256,00	0,00	452.256,00
Total R\$		8.555.248,00	4.712.256,00	0,00	13.267.504,00

[Handwritten signatures and scribbles in blue ink, including a large signature on the left and several smaller ones on the right.]



01-CISCO ()

ANEXO - CONSOLIDADO POR AÇÃO (P,A)

EXERCÍCIO:2020

Código	Descrição	VALOR R\$			
		Projeto	Atividade	Especial	Total
Projetos					
1001	AMPLIACAO DO AMBULATORIO E AQ. DE EQUIPAMENTOS	93.000,00	0,00	0,00	93.000,00
1002	CONSTRUÇÃO DE CISTERNAS DE PLACAS	3.652.498,00	0,00	0,00	3.652.498,00
1003	IMP. DE MELHORIAS HABIT. P/ CONT. DOENÇA DE CHAGAS	3.870.000,00	0,00	0,00	3.870.000,00
1004	AQUISIÇÃO DE EQUIP. MATERIAIS PERMAN. CONV. SAUDE	939.750,00	0,00	0,00	939.750,00
	Total dos Projetos R\$	8.555.248,00	0,00	0,00	8.555.248,00
Atividades					
2001	MANUTENCAO DAS ATIVIDADES ADMINISTRATIVAS	0,00	377.250,00	0,00	377.250,00
2002	ATEND. A POPULACAO DOS CONSORCIADOS	0,00	4.260.000,00	0,00	4.260.000,00
2004	CENTRO INTERMUNICIPAL DE REFERÊNCIA DA MULHER	0,00	75.006,00	0,00	75.006,00
	Total das Atividades R\$	0,00	4.712.256,00	0,00	4.712.256,00
	Total R\$	8.555.248,00	4.712.256,00	0,00	13.267.504,00



Código	Descrição	VALOR R\$			
		Projeto	Atividade	Especial	Total
DESPESA CORRENTE					
3.1.90.04	CONTRATAÇÃO POR TEMPO DETERMINADO	117.600,00	0,00	0,00	117.600,00
3.1.90.11	VENCIMENTOS E VANTAGENS FIXAS-PESSOAL CIVIL	0,00	238.000,00	0,00	238.000,00
3.1.90.13	OBRIGAÇÕES PATRONAIS	26.000,00	86.720,00	0,00	112.720,00
3.1.90.94	INDENIZAÇÕES RESTITUIÇÕES TRABALHISTAS	0,00	35.000,00	0,00	35.000,00
3.3.90.14	DIARIA-CIVIL	0,00	20.000,00	0,00	20.000,00
3.3.90.30	MATERIAL DE CONSUMO	6.000,00	210.080,00	0,00	216.080,00
3.3.90.33	PASSAGENS E DESPESAS COM LOCOMOÇÃO	0,00	13.000,00	0,00	13.000,00
3.3.90.36	OUTROS SERVIÇOS DE TERCEIROS-PESSOA FISICA	0,00	631.202,00	0,00	631.202,00
3.3.90.39	OUTROS SERVIÇOS DE TERCEIROS-PESSOA JURIDICA	0,00	3.453.254,00	0,00	3.453.254,00
	Sub Total R\$	149.600,00	4.687.256,00	0,00	4.836.856,00
DESPESA DE CAPITAL					
4.4.90.51	OBRAS E INSTALAÇÕES	7.403.898,00	0,00	0,00	7.403.898,00
4.4.90.52	EQUIPAMENTOS E MATERIAL PERMANENTE	1.001.750,00	25.000,00	0,00	1.026.750,00
	Sub Total R\$	8.405.648,00	25.000,00	0,00	8.430.648,00
	Total R\$	8.555.248,00	4.712.256,00	0,00	13.267.504,00

Handwritten signatures and initials in blue ink, including a large signature at the top, and various initials and marks scattered below.



01-CISCO ()

ANEXO - CONSOLIDADO POR FONTE (P,A)

EXERCÍCIO:2020

Código	Descrição	VALOR R\$			
		Projeto	Atividade	Especial	Total
001	Recursos Ordinários	0,00	452.256,00	0,00	452.256,00
211	Receitas de Impostos e de Transferência de Impostos - Saúde	93.000,00	4.260.000,00	0,00	4.353.000,00
220	Transferências de Convênios - Saúde	4.809.750,00	0,00	0,00	4.809.750,00
990	Outras Destinações Vinculadas de Recursos	3.652.498,00	0,00	0,00	3.652.498,00
Total R\$		8.555.248,00	4.712.256,00	0,00	13.267.504,00

Handwritten signatures and initials in blue ink, including a large signature on the left and several smaller ones on the right, some with dates like '20/11/20' and '20/11/20'.

R E C E I T A S		Valor R\$	D E S P E S A S		Valor R\$
1000- Receitas Correntes		4.832.256,00	01-LEGISLATIVA		
1100- Impostos, Taxas e Contribuições de Melhoria		325.850,00	02-JUDICIÁRIA		
1110- Impostos		325.850,00	03-ESSENCIAL À JUSTIÇA		
1113- Impostos sobre a Renda e Proventos de Qualquer Natureza		83.850,00	04-ADMINISTRAÇÃO		
1118- Impostos Específicos de Estados/DF Municípios		242.000,00	05-DEFESA NACIONAL		
1300- Receita Patrimonial		167.400,00	06-SEGURANÇA PÚBLICA		
1320- Valores Mobiliários		167.400,00	07-RELAÇÕES EXTERIORES		
1321- Juros e Correções Monetárias		167.400,00	08-ASSISTÊNCIA SOCIAL		75.006,00
1700- Transferências Correntes		4.335.006,00	09-PREVIDÊNCIA SOCIAL		
1730- Transferências dos Municípios e de suas Entidades		4.335.006,00	10-SAÚDE		13.192.498,00
1738- Transferências dos Municípios - Específica E/M		4.335.006,00	11-TRABALHO		
1900- Outras Receitas Correntes		4.000,00	12-EDUCAÇÃO		
1920- Indenizações, Restituições e Ressarcimentos		2.000,00	13-CULTURA		
1922- Restituições		2.000,00	14-DIREITOS DA CIDADANIA		
1990- Demais Receitas Correntes		2.000,00	15-URBANISMO		
2000- Receitas de Capital		8.435.248,00	16-HABITAÇÃO		
2400- Transferências de Capital		8.435.248,00	17-SANEAMENTO		
2410- Transferências da União e de suas Entidades		8.342.248,00	18-GESTÃO AMBIENTAL		
2418- Transferências da União		8.342.248,00	19-CIÊNCIA E TECNOLOGIA		
2430- Transferências dos Municípios e de suas Entidades		93.000,00	20-AGRICULTURA		
2438- Transferências dos Municípios e de suas Entidades		93.000,00	21-ORGANIZAÇÃO AGRÁRIA		
			22-INDÚSTRIA		
			23-COMÉRCIO E SERVIÇO		
			24-COMUNICAÇÕES		
			25-ENERGIA		
			26-TRANSPORTE		
			27-DESPORTO E LAZER		
			28-ENCARGOS ESPECIAIS		
			29-TURISMO		
			99-RESERVA DE CONTINGÊNCIA		

Handwritten signatures and initials in blue ink, including a large signature at the top left, a signature with 'A. 8.1' below it, and several other initials and scribbles scattered across the bottom half of the page.

ESTADO DA PARAÍBA

Página : 2/ 2

CISC 01-CISCO ()
ANEXO - CONSOLIDADO POR RECEITA E DESPESA
EXERCÍCIO:2020

RECEITAS	Valor R\$	DESPESAS	Valor R\$
Total das Receitas R\$	13.267.504,00	Total das Despesas R\$	13.267.504,00

The bottom of the page contains several handwritten signatures and scribbles in blue ink. The most prominent signature is 'Galle' written in a large, stylized cursive font. Other smaller signatures and scribbles are scattered around, including one that appears to be 'Angela' and another that looks like 'rec'. There are also various circular and linear scribbles that do not form recognizable text.



01-CISCO ()

LOA - RECEITAS e DESPESAS POR FONTE DE RECURSOS

EXERCÍCIO:2020

Fonte	Descrição	Receitas R\$ (a)	Despesas R\$ (b)	Saldo R\$ (c = a-b)
962	Recursos de depósitos judiciais – Lides das quais	0,00	0,00	0,00
971	Recursos extraorçamentários vinculados a precatóri	0,00	0,00	0,00
972	Recursos extraorçamentários vinculados a depósitos	0,00	0,00	0,00
979	Outros recursos extraorçamentários	0,00	0,00	0,00
980	Recursos não classificados – a classificar	0,00	0,00	0,00
990	Outras Destinações Vinculadas de Recursos	3.652.498,00	3.652.498,00	0,00
Total R\$		13.267.504,00	13.267.504,00	0,00